



AL CONSEJO GENERAL DEL INSTITUTO ELECTORAL DEL ESTADO DE MÉXICO

Hemos examinado las aseveraciones de la administración referente a que los Estados Presupuestales denominados Estado Analítico de Ingresos, Estado Analítico del Ejercicio del Presupuesto de Egresos, Clasificación por Objeto del Gasto (Capítulo y Concepto), Clasificación Económica (por Tipo de Gasto), Clasificación Administrativa, Clasificación Funcional (Finalidad y Función) del **INSTITUTO ELECTORAL DEL ESTADO DE MÉXICO**, al 31 de diciembre de 2015, están presentadas de acuerdo las disposiciones previstas en la Ley de Ingresos del Estado de México para el ejercicio fiscal 2015; el Presupuesto de Egresos del Gobierno del Estado de México para el ejercicio 2015; la Ley General de Contabilidad Gubernamental; la Ley de Contratación Pública del Estado de México y Municipios, y su Reglamento; el Código Financiero del Estado de México y Municipios; el Manual Único de Contabilidad Gubernamental para las Dependencias y Entidades Públicas del Gobierno y Municipios del Estado de México (vigente); Plan de Ajuste al Gasto Público del Poder Ejecutivo del Estado de México para el ejercicio fiscal 2015; el Acuerdo por el que se establecen las Normas Administrativas para la Asignación y Uso de Bienes y Servicios de las Dependencias y Organismos Auxiliares del Ejecutivo Estatal, vigentes; y el Acuerdo por el que se establecen las Políticas, Bases y Lineamientos, en materia de adquisiciones, enajenaciones, arrendamientos y servicios de las Dependencias, Organismos Auxiliares y Tribunales Administrativos del Poder Ejecutivo del Estado de México y las normatividades internas del Instituto. La aseveración es responsabilidad de la administración del **INSTITUTO ELECTORAL DEL ESTADO DE MÉXICO**. Mi responsabilidad consiste en expresar una opinión sobre la aseveración con base en mi examen.

Mi examen fue realizado de acuerdo con las Normas para Atestiguar emitidas por el Instituto Mexicano de Contadores Públicos y, por lo tanto, incluyó la verificación y la aplicación de procedimientos que consideré necesarios en las circunstancias, con base en pruebas selectivas de la evidencia soporte de la aseveración de la administración. Considero que mi examen proporciona una base razonable para sustentar mi opinión.


En mi opinión, las aseveraciones del **INSTITUTO ELECTORAL DEL ESTADO DE MÉXICO**, mencionadas en el primer párrafo, están presentadas razonablemente, en todos los aspectos importantes, por el año que terminó el 31 de diciembre de 2015, basado en el Presupuesto de Egresos del Gobierno del Estado de México para el ejercicio 2015; la Ley General de Contabilidad Gubernamental; la Ley de Contratación Pública del Estado de México y Municipios, y su Reglamento; el Código Financiero del Estado de México y Municipios; el Manual Único de Contabilidad Gubernamental para las Dependencias y Entidades Públicas del Gobierno y Municipios del Estado de México (vigente); Plan de Ajuste al Gasto



Zárate García Paz & Asoc, S.A. de C.V.
Contadores Públicos, Auditores y Abogados Fiscales

Público del Poder Ejecutivo del Estado de México para el ejercicio fiscal 2015; el Acuerdo por el que se establecen las Normas Administrativas para la Asignación y Uso de Bienes y Servicios de las Dependencias y Organismos Auxiliares del Ejecutivo Estatal, vigentes; y el Acuerdo por el que se establecen las Políticas, Bases y Lineamientos, en materia de adquisiciones, enajenaciones, arrendamientos y servicios de las Dependencias, Organismos Auxiliares y Tribunales Administrativos del Poder Ejecutivo del Estado de México y las normatividades internas del INSTITUTO ELECTORAL DEL ESTADO DE MÉXICO.

ATENTAMENTE
Zárate García Paz y Asociados, S. A. de C. V.


C.P.C. y C.C.A.G. José Manuel Zárate Paz
Socio Director

Naucalpan de Juárez, Estado de México, a 29 de febrero de 2016.

JMZP/Cgca/2016



AL CONSEJO GENERAL DEL INSTITUTO ELECTORAL DEL ESTADO DE MÉXICO

Hemos auditado los estados financieros adjuntos del **INSTITUTO ELECTORAL DEL ESTADO DE MÉXICO** que comprenden el estado de situación financiera, los estados analíticos del activo y los estados analíticos de la deuda y otros pasivos al 31 de diciembre de 2015 y 2014, y los estados de actividades, los estados de variaciones en la hacienda pública, los estados de flujos de efectivo y los estados de cambios en la situación financiera correspondientes a los años terminados en dichas fechas, así como un resumen de las políticas contables significativas y otra información explicativa. Los estados financieros han sido preparados por la administración del **INSTITUTO ELECTORAL DEL ESTADO DE MÉXICO** de conformidad con las disposiciones en materia de información financiera establecidas en la Ley General de Contabilidad Gubernamental y en las bases y criterios contables establecidos en el Manual Único de Contabilidad Gubernamental para las Dependencias y Entidades Públicas del Gobierno y Municipios del Estado de México.

La administración de la entidad es responsable de la preparación de los estados financieros adjuntos de conformidad con las reglas contables indicadas anteriormente y que se mencionan en las notas a los estados financieros que se acompañan y del control interno que la administración consideró necesario para permitir la preparación de estos estados financieros libres de desviación importante debido a fraude o error.

Nuestra responsabilidad es expresar una opinión sobre los estados financieros adjuntos basada en nuestras auditorías. Hemos llevado a cabo nuestras auditorías de conformidad con las Normas Internacionales de Auditoría. Dichas normas exigen que cumplamos los requerimientos de la ética, así como que planeemos y ejecutemos la auditoría con el fin de obtener una seguridad razonable sobre si los estados financieros están libres de desviación importante. Una auditoría conlleva la aplicación de procedimientos para obtener evidencia de auditoría sobre los importes y la información revelada en los estados financieros. Los procedimientos seleccionados dependen del juicio del auditor, incluida la evaluación de los riesgos de desviación importante en los estados financieros debido a fraude o error. Al efectuar dicha evaluación del riesgo, el auditor tiene en cuenta el control interno relevante para la preparación, por parte de la administración de la entidad, de los estados financieros, con el fin de diseñar los procedimientos de auditoría que sean adecuados en función de las circunstancias, y no con la finalidad de expresar una opinión sobre la eficacia del control interno establecido en el organismo. Una auditoría también incluye la evaluación de lo adecuado de las políticas contables aplicadas y de la razonabilidad de las estimaciones contables realizadas por la administración del **INSTITUTO ELECTORAL DEL ESTADO DE MÉXICO**, así como la evaluación de la presentación de los estados financieros en su conjunto. Consideramos que la evidencia de auditoría que hemos obtenido en nuestra auditoría, proporciona una base suficiente y adecuada para nuestra opinión de auditoría.




Zárate García Paz & Asoc., S.A. de C.V.
Contadores Públicos, Auditores y Abogados Fiscales

En nuestra opinión, los estados financieros adjuntos del **INSTITUTO ELECTORAL DEL ESTADO DE MÉXICO** indicados en el primer párrafo de este informe, al 31 de diciembre de 2015 y 2014 y por los años terminados en esas fechas, han sido preparados, en todos los aspectos importantes, de conformidad con las disposiciones en materia de información financiera establecidas en la Ley General de Contabilidad Gubernamental y en las bases y criterios contables establecidos en el Manual Único de Contabilidad Gubernamental para las Dependencias y Entidades Públicas del Gobierno y Municipios del Estado de México que se señalan en las notas a los estados financieros.

Naucalpan de Juárez, Estado de México, a 29 de febrero de 2016.

ATENTAMENTE
Zárate García Paz y Asociados, S. A. de C. V.



C.P.C. y C.C.A.G. José Manuel Zárate Paz
Socio Director

JMZP/cggc/vam*

Instituto Electoral del Estado de Morelo
Estado Analítico de Ingresos
Del 1 de enero al 31 de diciembre de 2015
(Miles de pesos)

Rubro de Ingresos	Ingreso					Diferencia (6= 5 - 1)
	Estimado	Ampliaciones y Reducciones	Modificado	Devengado	Recaudado	
	(1)	(2)	(3= 1 + 2)	(4)	(5)	
Impuestos			0			0
Cuotas y Aportaciones de Seguridad Social			0			0
Contribuciones de Mejoras			0			0
Derechos			0			0
Productos	0	0	0	0	0	0
Comente			0		0	0
Capital			0		0	0
Aprovechamientos	0	0	0	0	0	0
Comente			0		0	0
Capital			0		0	0
Ingresos por Ventas de Bienes y Servicios			0			0
Participaciones y Aportaciones			0			0
Transferencias, Asignaciones, Subsidios y Otras Ayudas	1,995,214.1		1,995,214.1	41,688.4	1,953,525.7	-41,688.4
Ingresos Derivados de Financiamientos		205,935.5	205,935.5		205,935.5	205,935.5
Total	1,995,214.1	205,935.5	2,201,149.6	41,688.4	2,159,461.2	164,247.1
				Ingresos excedentes*		164,247.1

Estado Analítico de Ingresos Por Fuente de Financiamiento	Ingreso					Diferencia (6= 5 - 1)
	Estimado	Ampliaciones y Reducciones	Modificado	Devengado	Recaudado	
	(1)	(2)	(3= 1 + 2)	(4)	(5)	
Ingresos del Gobierno	0	0	0	0	0	0
Impuestos			0			0
Contribuciones de Mejoras			0			0
Derechos			0			0
Productos	0	0	0	0	0	0
Comente			0		0	0
Capital			0		0	0
Aprovechamientos	0	0	0	0	0	0
Comente			0		0	0
Capital			0		0	0
Participaciones y Aportaciones			0			0
Transferencias, Asignaciones, Subsidios y Otras Ayudas			0			0
Ingresos de Organismos y Empresas	1,995,214.1	0	1,995,214.1	41,688.4	1,953,525.7	-41,688.4
Cuotas y Aportaciones de Seguridad Social			0			0
Ingresos por Ventas de Bienes y Servicios			0			0
Transferencias, Asignaciones, Subsidios y Otras Ayudas	1,995,214.1		1,995,214.1	41,688.4	1,953,525.7	-41,688.4
Ingresos Derivados de Financiamiento	0	205,935.5	205,935.5	0	205,935.5	205,935.5
Ingresos Derivados de Financiamientos		205,935.5	205,935.5		205,935.5	205,935.5
Total	1,995,214.1	205,935.5	2,201,149.6	41,688.4	2,159,461.2	164,247.1
				Ingresos excedentes*		164,247.1

* Los ingresos excedentes se presentan para efectos de cumplimiento de la Ley General de Contabilidad Gubernamental y el importe reflejado debe ser siempre mayor a cero

José Mondragón Ballester
Director de Administración

Carlos Estrella Jiménez
Subdirector de Recursos Financieros

INSTITUTO ELECTORAL DEL ESTADO DE MÉJICO
Estado Analítico del Ejercicio del Presupuesto de Egresos
Clasificación por Objeto del Gasto (Epígrafe y Concepto)
Del 1 de enero al 31 de diciembre de 2015
(Miles de Pesos)

Concepto	Aprobado		Ejecución		Derogado	Pagado	Subejecido
	1	2	3	4			
Servicios Personales	767,350.6	77,609.4	66,603.0	1,454.2		823,331.2	813,576.2
Remuneraciones al Personal de Caracter Permanente	92,815.2	30,204.4	123,103.0	-		121,737.4	123,103.6
Remuneraciones al Personal de Caracter Transitoria	160,922.9	62,444.0	223,427.5	-		216,937.4	223,427.5
Remuneraciones Adicionales y Especiales	420,634.5	18,849.7	401,834.9	-		382,282.1	401,834.8
Seguridad Social	196,054.4	7,862.0	98,191.9	1,454.8		80,751.2	96,733.0
Otros Prestaciones Sociales y Económicas	6,823.0	11,649.7	18,473.2	-		17,523.1	18,473.3
Préstamos	-	-	-	-		-	-
Pago de Utilidades o Similares Pólizas	-	-	-	-		-	-
Materiales y Suministros	41,547.3	12,629.0	54,167.3	5,684.3		37,992.4	46,481.0
Materiales de Administración, Emisión de Documentos y Activos Únicos	18,380.4	1,642.3	16,721.1	984.6		13,643.3	16,038.5
Almuerzo y Utilidades	3,525.8	241.9	3,273.9	3.7		2,861.2	3,310.7
Materiales Puros y Muebles de Placeridad y Cuantificación	935.7	120.0	1,055.7	-		722.3	1,055.7
Materiales y Materiales de Construcción y de Reparación	226.0	-	226.0	-		190.8	233.8
Publicidad Gráfica, Fotografía y de Video	11,324.6	13,800.0	25,124.6	5,000.0		16,105.1	20,156.9
Comunicación, Telefonía y Correo	3,429.3	471.3	3,900.6	-		3,272.3	3,900.9
Materiales y Suministros para Seguridad	3,051.1	126.8	3,178.0	-		1,522.4	3,178.0
Instrumentación (Hidráulica y Mecánica Menores)	-	-	-	-		-	-
Servicios Generales	345,324.1	14,362.2	359,743.2	7,822.9		271,184.2	351,831.4
Servicio Básico	21,281.1	320.9	21,352.1	1,026.6		15,542.3	22,726.5
Servicio de Mantenimiento	102,316.6	6,385.5	108,702.1	1,172.2		32,182.6	76,519.5
Servicio de Mantenimiento de Vehículos, Tránsito y Otros Servicios	160,289.9	9,384.5	150,905.4	1,104.6		121,622.2	153,542.0
Servicio de Mantenimiento de Bienes Personales	4,997.6	448.9	5,446.5	-		5,442.7	5,466.5
Servicio de Instalación, Reparación, Mantenimiento y Conservación	14,201.1	1,647.7	15,848.8	659.2		10,661.3	15,205.6
Servicio de Comunicación Social y Publicidad	27,898.9	1,000.0	28,898.9	2,540.7		17,865.9	20,218.1
Servicio de Tránsito y Vehículos	21,522.3	3,190.0	18,000.3	-		9,524.8	18,000.3
Servicio Oficial	13,812.7	5,242.0	19,054.7	19.0		7,037.2	19,025.7
Otros Servicios Generales	38,510.8	10,253.4	50,042.2	1,711.6		40,559.5	42,224.6
Transferencias, Asignaciones, Subsidios y Otras Ayudas	814,487.2	500.0	814,987.2	-		803,295.6	814,987.2
Transferencias a Entes y Asociaciones del Sector Público	814,487.2	500.0	814,987.2	-		809,215.6	814,987.2
Subsidios y Subvenciones	-	-	-	-		-	-
Ayudas Sociales	-	-	-	-		-	-
Préstamos y Abolaciones	-	-	-	-		-	-
Transferencias a Entes Personales, Municipales y Otros Auxiliares	-	-	-	-		-	-
Transferencias a la Seguridad Social	-	-	-	-		-	-
Quintos	-	-	-	-		-	-
Transferencias al Extranjero	-	-	-	-		-	-

INSTITUTO ELECTORAL DEL ESTADO DE MÉRICO						
Estado Analítico del Ejercicio del Presupuesto de Egresos						
Clasificación por Objeto del Gasto (Concepto y Conceptos)						
Del 1 de enero al 31 de diciembre de 2015						
(Miles de Pesos)						
Concepto	Aprobado		Ejecutado		Pagado	Subejecución
	1	2	3	4		
		(Reducciones)	3 x (1 - 2)			6 x (3 - 4)
Bienes Muebles, Inmuebles e Intangibles	6,724.9	320.0	7,044.9	91.2	5,950.1	6,953.7
Móviles e Equipo de Administración	3,911.8	306.6	4,218.4	20.0	1,540.0	4,104.6
Móviles e Equipo de Edificios y Recintos	634.0	-	634.0	-	695.7	634.0
Equipo e Instrumentos Médicos y de Laboratorio	-	-	-	-	-	-
Vehículos e Equipo de Transporte	1,939.1	129.8	1,813.3	-	1,071.2	1,013.3
Equipo de Defensa y Seguridad	-	-	-	-	-	-
Maquinaria, Objetos Especiales y Herramientas	40.0	139.0	179.0	71.2	45.7	102.8
Activos Biológicos	-	-	-	-	-	-
Bienes Inmuebles	-	-	-	-	-	-
Activos Intangibles	-	-	-	-	-	-
Inversión Pública	-	-	-	-	-	-
Obras Públicas en Bienes de Dominio Público	-	-	-	-	-	-
Obras Públicas en Bienes Propios	-	-	-	-	-	-
Proyectos Productivos y Acciones de Fomento	-	-	-	-	-	-
Inversiones Financieras y Otras Provisiones	-	-	-	-	-	-
Inversión para el Fomento de Actividades Productivas	-	-	-	-	-	-
Acciones y Participaciones de Capital	-	-	-	-	-	-
Compra de Títulos y Valores	-	-	-	-	-	-
Concesión de Préstamos	-	-	-	-	-	-
Inversiones en Fideicomisos, Mandatos y Otras Asignaciones	-	-	-	-	-	-
Otras Inversiones Financieras	-	-	-	-	-	-
Provisiones para Contingencias y Otras Excepciones Especiales	-	-	-	-	-	-
Participaciones y Asignaciones	-	-	-	-	-	-
Participaciones	-	-	-	-	-	-
Asignaciones	-	-	-	-	-	-
Comercios	-	-	-	-	-	-
Deuda Pública	-	100,224.9	100,224.9	-	100,193.3	100,224.9
Administración de la Deuda Pública	-	-	-	-	-	-
Intereses de la Deuda Pública	-	-	-	-	-	-
Compras de la Deuda Pública	-	-	-	-	-	-
Gastos de la Deuda Pública	-	-	-	-	-	-
Costo por Cobertura	-	-	-	-	-	-
Aportes Financieros	-	-	-	-	-	-
Además de Ejercicios Anteriores (Adidas)	-	100,224.9	100,224.9	-	100,193.3	100,224.9
Total del Estado	1,952,214.1	205,975.5	2,158,189.6	15,115.2	2,043,776.8	2,105,034.4


[Firma]
 C. F. Muñoz López
 Director de Administración

[Firma]
 C. F. Muñoz López
 Subdirector de Recursos Financieros

Instituto Electoral del Estado de México
Estado Analítico del Ejercicio del Presupuesto de Egresos
Clasificación Económica (por Tipo de Gasto)
Del 1 de enero al 31 de diciembre de 2016
(Miles de Pesos)

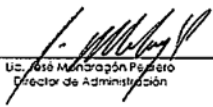
Concepto	Egresos					Subejercicio
	Aprobado	Ampliaciones/ (Reducciones)	Modificado	Devengado	Pagado	
	1	2	3 = (1 + 2)	4	5	6 = (3 - 4)
Gasto Corriente	1 174 822.6	164 890.9	1 339 713.5	1 324.0	1 133 337.8	1 206 375.7
Gasto de Capital	521 192.1	530.0	521 722.1	81.2	616 246.6	61 520.5
Amortización de la Deuda y Deterioración de Pasivos		100 224.0	100 224.0		100 193.3	100 224.0
Pensiones y Jubilaciones						
Participaciones						
Total del Gasto	1 695 214.7	265 634.9	1 960 849.6	15 115.2	1 845 734.4	1 115 115.2



 Lic. Jorge Montenegro Padron
 Director de Administración


 C. Rafael Esquivel Jimas
 Subdirector de Recursos Financieros

Nombre del Ente Público
 Estado Analítico del Ejercicio del Presupuesto de Egresos
 Clasificación Administrativa
 Del 1 de enero al 31 de diciembre de 2015
 (Miles de pesos)

Concepto	Egresos					Subejercicio 6 = (3 - 4)
	Aprobado	Ampliaciones/ (Reducciones)	Modificado	Devengado	Pagado	
	1	2	3 = (1 + 2)	4	5	
Instituto Electoral del Estado de México	1 995 214.1	205 935.5	2 201 149.6	15 115.2	2 048 776.8	2 186 034.4
			.			.
			.			.
			.			.
			.			.
			.			.
			.			.
			.			.
			.			.
Total del Gasto	1,995,214.1	205,935.5	2,201,149.6	15,115.2	2,048,776.8	2,186,034.4



 Lic. José Hernández Peñero
 Director de Administración


 C.P. Héctor Esquivel Jiménez
 Subdirector de Recursos Financieros

Instituto Electoral del Estado de México
Estado Analítico del Ejercicio del Presupuesto de Egresos
Clasificación Administrativa
Del 1 de enero al 31 de diciembre de 2015
(Miles de pesos)


Concepto	Egresos					Subejercicio 6 = (3 - 4)
	Aprobado	Ampliaciones/ (Reducciones)	Modificado	Devengado	Pagado	
	1	2	3 = (1 + 2)	4	5	
Poder ejecutivo			-			-
Poder Legislativo			-			-
Poder Judicial			-			-
Organos Autonomos	1,995,214.1	205,935.5	2,201,149.6	15,115.2	2,048,776.8	2,186,034.4
Total del Gasto	1,995,214.1	205,935.5	2,201,149.6	15,115.2	2,048,776.8	2,186,034.4



 Lic. José Mondragón Pedrero
 Director de Administración


 C.P. Héctor Esquivel Jaimes
 Subdirector de Recursos Financieros

Instituto Electoral del Estado de México
 Estado Analítico del Ejercicio del Presupuesto de Egresos
 Clasificación Administrativa
 Del 1 de enero al 31 de diciembre de 2015
 (Miles de Pesos)


Concepto	Egresos					Subejercicio
	Aprobado	Ampliaciones/ (Reducciones)	Modificado	Ovengado	Pagado	
	1	2	3 = (1 + 2)	4	5	6 = (3 - 4)
Entidades Paraestatales y Fideicomisos No Empresariales y No Financieros						
Instituciones Públicas de Seguridad Social						
Entidades Paraestatales Empresariales No Financieras con Participación Estatal Mayoritaria	1,995,214.1	205,935.5	2,201,149.6	15,115.2	2,048,776.8	2,186,034.4
Entidades Paraestatales Empresariales Financieras Monetarias con Participación Estatal Mayoritaria						
Entidades Paraestatales Empresariales Financieras No Monetarias con Participación Estatal Mayoritaria						
Fideicomisos Financieros Públicos con Participación Estatal Mayoritaria						
Total del Gasto	1,995,214.1	205,935.5	2,201,149.6	15,115.2	2,048,776.8	2,186,034.4



 Lic. José Mondragón Pedrero
 Director de Administración


 C.P. Hector Esquivel Jaimes
 Subdirector de Recursos Financieros

Instituto Electoral del Estado de México
Estado Analítico del Ejercicio del Presupuesto de Egresos
Clasificación Funcional (Finalidad y Función)
Del 1 de enero al 31 de diciembre 2015
(Miles de Pesos)

Concepto	Egresos					Subtotal
	Aprobado	Ampliaciones/ (Reducciones)	Modificado	Devengado	Pagado	
	1	2	3 = 1 + 2	4	5	6 = 3 + 4
Gobierno	1 952 214.1	105 712.8	2 105 926.7	15 115.2	1 948 811.5	2 085 839.9
Legislación						
Justicia	1 952 214.1	105 712.8	2 105 926.7	15 115.2	1 948 811.5	2 085 839.9
Administración y Política de Gobierno						
Relaciones Exteriores						
Asuntos Financieros y Administrativos						
Seguridad Nacional						
Asuntos de Orden Público y de Seguridad Interior						
Otros Servicios Generales						
Desarrollo Social						
Protección Ambiental						
Vivienda y Servicios a la Comunidad						
Salud						
Recreación, Cultura y Otros Recreaciones Sociales						
Educación						
Protección Social						
Otros Asuntos Sociales						
Desarrollo Económico						
Asuntos Económicos, Comerciales y Laborales en General						
Agricultura, Silvicultura, Pesca y Caza						
Comunicaciones y Energía						
Minería, Manufacturas y Construcción						
Transporte						
Comunicaciones						
Turismo						
Comercio, Tecnología e Innovación						
Otros Industriales y Otros Asuntos Económicos						
Otros no Clasificados en Funciones Anteriores		100 224.9	100 224.9	-	100 224.9	100 224.9
Transacciones de la Cuenta Pública / Cuentas Financieras de la Cuenta						
Transferencias: Participaciones y Aportaciones entre Diferentes Niveles y Órganos de Gobierno						
Servicios del Sistema Financiero						
Adquisición de Bienes Muebles, Inmuebles y Otros		100 224.9	100 224.9		100 224.9	100 224.9
Total del Gasto	1 952 214.1	216 937.7	2 201 149.6	15 115.2	2 049 776.8	2 166 926.4



Lic. José Mondragón Pedrero
Director de Administración



C.P. Héctor Esquivel Jaimes
Subdirector de Recursos Financieros

Instituto Electoral del Estado de México
Endeudamiento Neto
Del 01 de Enero al 31 de Diciembre del 2015
(Miles de Pesos)

Identificación de Crédito o Instrumento	Contratación/Colocación	Amortización	Endeudamiento Neto
	A	B	C = A - B
Creditos Bancarios			
Total Creditos Bancarios			
Otros Instrumentos de Deuda			
Total Otros Instrumentos de Deuda			
TOTAL			

NO APLICA



 JC. José Mondragón Piñero
 Director de Administración


 CP. Víctor Esquivel Juárez
 Subdirector de Recursos Financieros

Instituto Electoral del Estado de México
 Intereses de la Deuda
 Del 1 de enero al 31 de diciembre de 2015
 (Miles de Pesos)

Identificación de Crédito o Instrumento	Devengado	Pagado
Créditos Bancarios		
Total de Intereses de Créditos Bancarios	-	-
Otros Instrumentos de Deuda		
Total de Intereses de Otros Instrumentos de Deuda	-	-
TOTAL	-	-


 Lic. José Mondragón Pedrero
 Director de Administración


 C.P. Héctor Esquivel Jaimes
 Subdirector de Recursos Financieros

**INSTITUTO ELECTORAL DEL ESTADO DE MÉXICO
(IEEM)**

Notas a los estados del ejercicio presupuestal
31 de diciembre de 2015
(Cifras expresadas en miles de pesos)

INGRESOS

Los recursos asignados para el Instituto Electoral del Estado de México (IEEM) aprobados por la Legislatura del Estado de México mediante decreto número 333, publicado en la Gaceta de Gobierno del 20 de noviembre de 2014, ascienden a 1,995 millones 214.1 miles de pesos, más la aprobación del Consejo General mediante Acuerdo No. IEEM/CG/16/2015 de 563.1 miles de pesos correspondientes a intereses financieros, 105 millones 8.4 miles de pesos correspondientes a economías generadas al 31 de diciembre de 2014, 139.1 miles de pesos correspondientes al pago de seguros de vehículos y una ampliación no líquida autorizada por parte de la Secretaría de Finanzas mediante Oficio 203200/448/2015 por 100 millones 224.9 miles de pesos, obteniéndose un presupuesto autorizado modificado de 2,201 millones 149.6 miles de pesos, de los cuales al 31 de diciembre de 2016 se han devengado 41 millones 688.4 miles de pesos y se han recaudado 2,159 millones 461.2 miles de pesos.

PROPIOS

El Instituto Electoral del Estado de México derivado de sus actividades inherentes no genera ingresos propios.

SUBSIDIO ESTATAL

Se presupuestó la cantidad estimada de 1,995 millones 214.1 miles de pesos más la aprobación del Consejo General mediante Acuerdo No. IEEM/CG/16/2015 de 563.1 miles de pesos correspondientes a intereses financieros, 105 millones 8.4 miles de pesos correspondientes a economías generadas al 31 de diciembre de 2014, 139.1 miles de pesos correspondientes al pago de seguros de vehículos y una ampliación no líquida autorizada parte de la Secretaría de Finanzas mediante Oficio 203200/448/2015 destinada al pago de pasivos derivados de erogaciones devengadas y pendientes de liquidar al cierre del ejercicio fiscal 2014, por 100 millones 224.9 miles de pesos, obteniéndose un presupuesto autorizado modificado de 2,201 millones 149.6 miles de pesos, de dicho importe se devengaron y recaudaron los mismos 2,201 millones 149.6 miles de pesos.

El Subsidio Estatal es comprometido para tres rubros: Gasto Operativo, Nómina y Prerrogativas.

SUBSIDIO FEDERAL

El Instituto Electoral del Estado de México no obtuvo ingresos provenientes de la Federación al 31 de diciembre de 2015.

**INSTITUTO ELECTORAL DEL ESTADO DE MÉXICO
(IEEM)**

Notas a los estados del ejercicio presupuestal
31 de diciembre de 2015
(Cifras expresadas en miles de pesos)

EGRESOS

Se tuvo un presupuesto autorizado modificado de 2,201 millones 149.6 miles de pesos, de dicha cantidad se ejercieron (comprometido, devengado y pagado) 2,063 millones 892.0 miles de pesos, determinándose una disponibilidad de 137 millones 257.6 miles de pesos.

La Variación estuvo reflejada principalmente en el capítulo Servicios Personales con 38 millones 345.1 miles de pesos, capítulo Materiales y Suministros con 11 millones 478.6 miles de pesos, Servicios Generales con 80 millones 727.1 miles de pesos, capítulo Transferencias, Asignaciones, Subsidios por 5 millones 671.6 miles de pesos, capítulo Bienes Muebles e Inmuebles con 1 millón 3.2 miles de pesos y capítulo de Deuda Pública con 31.6 miles de pesos.

SERVICIOS PERSONALES

Se tenía un presupuesto autorizado inicial por 787 millones 350.6 miles de pesos, y mediante ampliaciones y reducciones se llegó a un presupuesto modificado de 865 millones 31.0 miles de pesos, de dicha cantidad se ejercieron (comprometido, devengado y pagado) 826 millones 686.0 miles de pesos, por lo que se obtuvo una disponibilidad de 38 millones 345.0 miles de pesos, los cuáles se ven reflejados principalmente en Compensaciones, aportaciones en Seguridad Social y Liquidaciones por indemnizaciones por sueldos y salarios.

MATERIALES Y SUMINISTROS

Inicialmente se obtuvo un autorizado de 41 millones 547.3 miles de pesos, y mediante ampliaciones y reducciones se llegó a un presupuesto modificado de 54 millones 167.3 miles de pesos, de dicha cantidad se ejercieron (comprometido, devengado y pagado) 42 millones 688.7 miles de pesos, por lo que se obtuvo una disponibilidad de 11 millones 478.6 miles de pesos, los cuáles se ven reflejados principalmente en Combustibles, Lubricantes, Aditivos, Vestuario y Uniformes y Materiales y útiles para el procesamiento en equipos de bienes informáticos.

SERVICIOS GENERALES

Se obtuvo un autorizado aprobado de 345 millones 124.1 miles de pesos y mediante ampliaciones y reducciones se llegó a un presupuesto modificado de 359 millones 714.3 miles de pesos, de dicha cantidad se ejercieron (comprometido, devengado y pagado) 278 millones 987.1 miles de pesos, obteniéndose una disponibilidad de 80 millones 727.2 miles de pesos, los cuáles se ven reflejados principalmente en Servicios de Arrendamiento de Vehículos, Asesorías asociadas a convenios o acuerdos, servicios de impresión de documentos oficiales y Servicios de Lavandería, Limpieza e Higiene.

**INSTITUTO ELECTORAL DEL ESTADO DE MÉXICO
(IEEM)**

Notas a los estados del ejercicio presupuestal
31 de diciembre de 2015
{Cifras expresadas en miles de pesos}

TRANSFERENCIAS, ASIGNACIONES, SUBSIDIOS Y OTRAS AYUDAS

Se obtuvo un autorizado aprobado de 814 millones 467.2 miles de pesos y mediante ampliaciones y reducciones se llegó a un presupuesto modificado de 814 millones 967.2 miles de pesos, dicha cantidad se ejercieron (comprometido, devengado y pagado) 809 millones 295.6 miles de pesos, obteniéndose una disponibilidad de 5 millones 671.6 miles de pesos los cuáles se ven reflejados principalmente en Transferencias Internas y Asignaciones al Sector Público.


BIENES MUEBLES, INMUEBLES E INTANGIBLES

Teniendo un presupuesto aprobado de 6 millones 724.9 miles de pesos y mediante ampliaciones y reducciones se llegó a un presupuesto modificado de 7 millones 44.9 miles de pesos, de los cuáles se ejercieron (comprometido, devengado y pagado) 6 millones 41.3 miles de pesos, obteniéndose una disponibilidad de 1 millón 3.6 miles de pesos, que se ven reflejados principalmente en Mobiliario y Equipo de Administración.


DEUDA PÚBLICA

La deuda pública está compuesta por los Adeudos de ejercicios fiscales anteriores (ADEFAS) que representan los pasivos que el Instituto erogó, devengándolos y a su vez realizando el registro presupuestal y contable, los cuales no han sido liquidados al final de cada ejercicio. Las ADEFAS del Instituto se integran por 100 millones 224.9 miles de pesos, cantidad que se consideró como una ampliación y a su vez afectó el presupuesto modificado, de los cuáles se ha ejercido 100 millones 193.3 miles de pesos, quedando pendiente por pagar 31.6 miles de pesos.

**Bajo protesta de decir verdad declaramos que los Estados Presupuestales y sus
Notas son razonablemente correctos y responsabilidad del emisor.**



Lic. José Mondragón Pedrero
Director de Administración




C.P. Héctor Esquivel Jaimés
Subdirector de Recursos
Financieros

Instituto Electoral del Estado de México.
 Estado Analítico del Activo
 Del 1 de enero al 31 de diciembre de 2016
 (Miles de Pesos)

Concepto	Saldo Inicial 1	Cargos del Periodo 2	Abonos del Periodo 3	Saldo Final 4=(1+2-3)	Variación del Periodo (4-1)
ACTIVO	488,619.4	9,289,327.2	9,329,727.3	443,219.3	-40,400.1
Activo Circulante	224,402.6	9,277,676.4	9,305,979.5	198,105.5	-26,304.1
Efectivo y Equivalentes	301.0	135.2	436.2	.0	-301.0
Correos a Recibir Efectivo o Equivalentes	224,103.6	9,277,400.2	9,305,453.3	198,105.5	-25,693.1
Derechos a Recibir Bienes o Servicios				.0	.0
Inventarios				.0	.0
Amortizables				.0	.0
Eliminación por Pérdida o Detenore de Activos Circulantes				.0	.0
Otros Activos Circulantes				.0	.0
Activo No Circulante	264,206.8	11,751.8	26,947.6	250,113.8	-14,006.0
Inversiones Financieras a Largo Plazo				.0	.0
Derechos a Recibir Efectivo o Equivalentes a Largo Plazo				.0	.0
Bienes Inmuebles, Infraestructura y Construcciones en Proceso	246,362.5	.0	.0	246,362.5	.0
Bienes Muebles	178,167.0	6,041.2	3,084.6	180,237.4	2,070.4
Activos Intangibles				.0	.0
Depreciación, Deterioro y Amortización Acumulada de Bienes	-183,467.2	1,366.4	17,918.3	-179,717.9	-16,250.4
Activos Diferidos				.0	.0
Eliminación por Pérdida o Deterioro de Activos no Circulantes				.0	.0
Otros Activos no Circulantes	1,152.5	4,344.2	4,266.2	1,231.5	79.0

Bajo protesta de decir verdad declaramos que los Estados Financieros y sus Notas son razonablemente correctos y responsabilidad del emisor.



 Leticia Mondragón Pezugo
 Director de Administración



 C. P. Víctor Esquivel Jiménez
 Subdirector de Recursos Financieros

Instituto Electoral del Estado de México
 Estado Analítico de la Deuda y Otros Pasivos
 Del 1 de enero al 31 de diciembre de 2015
 (Millas de Pesos)

Denominación de las Deudas	Moneda de Contratación	Institución o País Acreedor	Saldo Inicial del Periodo	Saldo Final del Periodo
DEUDA PÚBLICA				
Corto Plazo				
Deuda Interna			.0	.0
Instituciones de Crédito				
Títulos y Valores				
Arrendamientos Financieros				
Deuda Externa			.0	.0
Organismos Financieros Internacionales				
Deuda Bilateral				
Títulos y Valores				
Arrendamientos Financieros				
Subtotal a Corto Plazo			.0	.0
Largo Plazo				
Deuda Interna			.0	.0
Instituciones de Crédito				
Títulos y Valores				
Arrendamientos Financieros				
Deuda Externa			.0	.0
Organismos Financieros Internacionales				
Deuda Bilateral				
Títulos y Valores				
Arrendamientos Financieros				
Subtotal a Largo Plazo			.0	.0
Otros Pasivos			100,224.9	32,111.1
Total de Deuda y Otros Pasivos			100,224.9	32,111.1

Bajo protesta de decir verdad declaramos que los Estados Financieros y sus Notas son razonablemente correctos y responsabilizamos de emitir


 Lic. José Mondragón Pedraza
 Director de Administración


 C. P. Víctor Esquivel Ramos
 Subdirector de Recursos Financieros


Instituto Electoral del Estado de México
Estado de Actividades
Del 1 de Enero al 31 de Diciembre de 2015 y 2014
(Miles de Pesos)

Concepto	2015	2014
INGRESOS Y OTROS BENEFICIOS		
Ingresos de la Gestión	.0	.0
Impuestos		
Cuotas y Aportaciones de Seguridad Social		
Contribuciones de Mayistas		
Derechos		
Productos de Tipo Corriente		
Aprovechamientos de Tipo Corriente		
Ingresos por Venta de Bienes y Servicios		
Ingresos no Comprendidos en las Fracciones de la Ley de Ingresos Causados en Ejercicios Fiscales Anteriores		
Pendientes de Liquidación o Pago		
Participaciones, Aportaciones, Transferencias, Asignaciones, Subsidios y Otras Ayudas	1,995,214.1	840,345.0
Participaciones y Aportaciones		
Transferencia, Asignaciones, Subsidios y Otras Ayudas	1,995,214.1	840,345.0
Otros Ingresos y Beneficios	6,389.2	4,068.3
Ingresos Financieros		
Incremento por Variación de Inventarios	4,733.3	3,164.0
Disminución del Exceso de Estimaciones por Pérdida o Detencio u Obsolescencia		
Disminución del Exceso de Provisiones		
Otros Ingresos y Beneficios Varios	1,649.9	904.3
Total de Ingresos y Otros Beneficios	2,001,603.3	844,413.3
GASTOS Y OTRAS PÉRDIDAS		
Gastos de Funcionamiento	1,148,283.9	534,083.1
Servicios Personales	826,412.9	394,498.0
Materiales y Suministros	42,888.7	13,954.2
Servicios Generales	279,182.3	125,620.9
Transferencia, Asignaciones, Subsidios y Otras Ayudas	309,295.6	302,973.4
Transferencias Internas y Asignaciones al Sector Público		
Transferencias al Resto del Sector Público		
Subsidios y Subvenciones	809,295.6	302,973.4
Ayudas Sociales		
Pensionas y Jubilaciones		
Transferencias a Fideicomisos, Mandatos y Contratos Antiguos		
Transferencias a la Seguridad Social		
Donativos		
Transferencias al Externo		
Participaciones y Aportaciones	.0	.0
Participaciones		
Aportaciones		
Convenios		
Intereses, Comisiones y Otros Gastos de la Deuda Pública	.0	.0
Intereses de la Deuda Pública		
Comisiones de la Deuda Pública		
Gastos de la Deuda Pública		
Coste por Coberturas		
Apoyos Financieros		
Otros Gastos y Pérdidas Extraordinarias	17,103.0	13,101.6
Estimaciones, Depreciaciones, Detenciones, Obsolescencia y Amortizaciones	17,103.0	13,101.6
Provisiones		
Disminución de Inventarios		
Aumento por Insuficiencia de Estimaciones por Pérdida o Detencio u Obsolescencia		
Aumento por Insuficiencia de Provisiones		
Otros Gastos		
Inversión Pública	.0	.0
Inversión Pública no Capitalizable		
Total de Gastos y Otras Pérdidas	1,974,682.5	850,158.1
Resultados del Ejercicio (Ahorro/Desahorro)	26,920.8	-5,744.8

Bajo Protesta de decir Verdad Declaramos que los Estados Financieros y sus Notas son Fidedignamente Correctos y Responsabilidad del Emisor


Lic. José Mondragón Pedrero
Director de Administración

8/29


C. P. Héctor Esquivel Jaimes
Subdirector de Recursos Financieros

Instituto Electoral del Estado de México.
Estado de Variación en la Hacienda Pública.
Del 1 de enero al 31 de diciembre de 2015
(en miles de pesos)

Concepto	Hacienda Pública/ Patrimonio Contribuido	Hacienda Pública/ Patrimonio Generado de Ejercicios Anteriores	Hacienda Pública/ Patrimonio Generado del Ejercicio	Ajustes por Cambios de Valor	TOTAL
Rectificaciones de Resultados de Ejercicios Anteriores					0
Patrimonio Neto Inicial Ajustado del Ejercicio 2014	.0			.5	.0
Aportaciones					.0
Concesiones de Capital					.0
Actualización de la Hacienda Pública/ Patrimonio					0
Variaciones de la Hacienda Pública/ Patrimonio Neto del Ejercicio 2014		325,755.3	-5,744.8	58,384.0	388,394.5
Resultados del Ejercicio (Ahorro/Desahorro)			-5,744.8		-5,744.8
Resultados de Ejercicios Anteriores				58,384.0	58,384.0
Revolúcos					336,755.3
Reservas		335,755.3			
Hacienda Pública/ Patrimonio Neto Final del Ejercicio 2014	.0	325,755.3	-5,744.8	58,384.0	388,394.5
Cambios en la Hacienda Pública/ Patrimonio Neto del Ejercicio 2015					.0
Aportaciones					0
Concesiones de Capital					0
Actualización de la Hacienda Pública/ Patrimonio					.0
Variaciones de la Hacienda Pública/ Patrimonio Neto del Ejercicio 2015		-3,446.4	26,920.3	-1,505.5	21,968.9
Resultados del Ejercicio (Ahorro/Desahorro)			26,920.3		26,920.3
Resultados de Ejercicios Anteriores		-3,446.4	2,744.0		2,297.6
Revolúcos					-1,062.6
Reservas					.0
Saldo Neto en la Hacienda Pública / Patrimonio 2015	.0	322,308.9	26,920.3	65,878.5	415,108.2

Eso presta de diez veces octonomas que los Estados financieros y sus Notas son razonablemente correctos y responsables del omiser


[Firma]
Dr. José Menéndez Pacheco
Director de Administración

[Firma]
Dr. Héctor Benavé Jiménez
Subdirector de Recursos Financieros


Instituto Electoral del Estado de México.
Estado de Flujos de Efectivo
Del 1 de Enero al 31 de Diciembre de 2015 y 2014
(Miles de Pesos)

Concepto	2015	2014
Flujos de Efectivo de las Actividades de Operación		
Origen	2,001,603.3	844,413.3
Impuestos		
Cuotas y Aportaciones de Seguridad Social		
Contribuciones de Mejoras		
Derechos		
Productos de Tipo Corriente		
Aprovechamientos de Tipo Corriente		
Ingresos por Venta de Bienes y Servicios		
Ingresos no Comprendidos en las Fracciones de la Ley de Ingresos Causados en Ejercicios Fiscales Anteriores		
Pendientes de Liquidación o Pago		
Participaciones y Aportaciones		
Transferencias, Asignaciones y Subsidios y Otras Ayudas	1,995,214.1	840,345.0
Otros Orígenes de Operación	6,389.2	4,069.3
Aplicación	1,958,432.1	847,415.3
Servicios Personales	626,412.9	390,499.0
Materiales y Suministros	42,638.7	10,964.2
Servicios Generales	279,182.3	125,620.9
Transferencias Internas y Asignaciones al Sector Público		
Transferencias al Resto del Sector Público		
Subsidios y Subvenciones	609,295.6	300,973.4
Ayudas Sociales		
Pensiones y Jubilaciones		
Transferencias a Fideicomisos, Mandatos y Contratos Análogos		
Transferencias a la Seguridad Social		
Donativos		
Transferencias al Exterior		
Participaciones		
Aportaciones		
Convenios		
Otras Aplicaciones de Operación	852.6	10,353.8
Flujos Netos de Efectivo por Actividades de Operación	43,171.2	-3,002.0
Flujos de Efectivo de las Actividades de Inversión		
Origen	-34,446.3	62,604.2
Bienes Inmuebles, Infraestructura y Construcciones en Proceso		
Bienes Muebles	32,147.9	31,524.1
Otros Orígenes de Inversión	2,298.4	1,080.1
Aplicación	71,773.7	45,933.9
Bienes Inmuebles, Infraestructura y Construcciones en Proceso		
Bienes Muebles	2,076.5	19,719.0
Otras Aplicaciones de Inversión	69,697.2	26,214.9
Flujos Netos de Efectivo por Actividades de Inversión	-37,327.4	16,670.3
Flujo de Efectivo de las Actividades de Financiamiento		
Origen	.0	.0
Endeudamiento Neto		
Interno		
Externo		
Otros Orígenes de Financiamiento		
Aplicación	.0	.0
Servicios de la Deuda		
Interno		
Externo		
Otras Aplicaciones de Financiamiento		
Flujos Netos de Efectivo por Actividades de Financiamiento	.0	.0
Incremento/Disminución Neta en el Efectivo y Equivalentes al Efectivo	5,843.8	13,668.3
Efectivo y Equivalentes al Efectivo al Inicio del Ejercicio	5,301.9	-8,366.4
Efectivo y Equivalentes al Efectivo al Final del Ejercicio	11,145.7	5,301.9

Bajo protesta de decir verdad declaramos que los Estados Financieros y las Notas son razonablemente correctos y responsabilidad de ambos.


M.C. José Mondragón Pedrero
Director de Administración

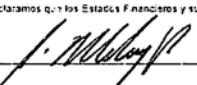
10/29



C.P. Héctor Esquivel James
Subdirector de Recursos Financieros

Instituto Electoral del Estado de México.
Estado de Cambios en la Situación Financiera
Del 1 de Enero al 31 de Diciembre de 2015
(Miles de Pesos)

Concepto	Origen	Aplicación
ACTIVO	48,398.3	7,998.2
Activo Circulante	32,147.9	5,843.8
Efectivo y Equivalentes		5,843.8
Derechos a Recibir Efectivo o Equivalentes	32,147.9	
Derechos a Recibir Bienes o Servicios		
Inventarios		
Almacenes		
Estimación por Pérdida o Deterioro de Activos Circulantes		
Otros Activos Circulantes		
Activo No circulante	16,250.4	2,154.4
Inversiones Financieras a Largo Plazo		
Derechos a Recibir Efectivo o Equivalentes a Largo Plazo		
Bienes Inmuebles, Infraestructura y Construcciones en Proceso		
Bienes Muebles		2,076.5
Activos Intangibles		
Depreciación, Deterioro y Amortización Acumulada de Bienes	16,250.4	
Activos Diferidos		
Estimación por Pérdida o Deterioro de Activos no Circulantes		
Otros Activos no Circulantes		77.9
PASIVO	.0	68,113.8
Pasivo Circulante	.0	68,113.8
Cuentas por Pagar a Corto Plazo		
Documentos por Pagar a Corto Plazo		68,113.8
Porción a Corto Plazo de la Deuda Pública a Largo Plazo		
Títulos y Valores a Corto Plazo		
Pasivos Diferidos a Corto Plazo		
Fondos y Bienes de Terceros en Garantía y/o Administración a Corto Plazo		
Provisiones a Corto Plazo		
Otros Pasivos a Corto Plazo		
Pasivo No Circulante	.0	.0
Cuentas por Pagar a Largo Plazo		
Documentos por Pagar a Largo Plazo		
Deuda Pública a Largo Plazo		
Pasivos Diferidos a Largo Plazo		
Fondos y Bienes de Terceros en Garantía y/o en Administración a Largo Plazo		
Provisiones a Largo Plazo		
HACIENDA PÚBLICA/PATRIMONIO	32,665.6	4,951.9
Hacienda Pública/Patrimonio Contribuido	.0	.0
Aportaciones		
Donaciones de Capital		
Actualización de la Hacienda Pública/Patrimonio		
Hacienda Pública/Patrimonio Generado	32,665.6	4,951.9
Resultados del Ejercicio (Ahorro/Desahorro)	32,665.6	
Resultados de Ejercicios Anteriores		3,446.4
Revalúos		1,505.5
Reservas		
Rectificaciones de Resultados de Ejercicios Anteriores		
Exceso o insuficiencia en la Actualización de la Hacienda Pública/Patrimonio	.0	.0
Resultado por Posición Monetaria		
Resultado por Tenencia de Activos no Monetarios		

Bajo protesta de ser verdad declaramos que los Estados Financieros y sus Notas son razonablemente exactos y responsabilidad del emisor.


Lic. José Mondragón Pedrero
Director de Administración


C.P. Héctor Esquivel Jaimes
Subdirector de Recursos Financieros

INSTITUTO ELECTORAL DEL ESTADO DE MÉXICO
NOTAS A LOS ESTADOS FINANCIEROS
AL 31 DE DICIEMBRE DE 2015 Y 2014
(CIFRAS EXPRESADAS EN MILES DE PESOS)

1) NOTAS A LOS ESTADOS FINANCIEROS

Con el propósito de dar cumplimiento a los artículos 46 y 49 de la Ley General de Contabilidad Gubernamental, los entes públicos deberán acompañar notas a los estados financieros cuyos rubros así lo requieran teniendo presente los postulados de revelación suficiente e importancia relativa con la finalidad, que la información sea de mayor utilidad para los usuarios.

A continuación se presentan los tres tipos de notas que acompañan a los estados, a saber:

- A) Notas de desglose;
- B) Notas de memoria (cuentas de orden), y
- C) Notas de gestión administrativa.

A) NOTAS DE DESGLOSE

1) NOTAS AL ESTADO DE SITUACIÓN FINANCIERA

El Estado de Situación Financiera presenta la situación resultante de las operaciones financieras celebradas durante cierto período de tiempo y les sirve a los interesados en la información para juzgar su posición económica a una fecha determinada.

El Estado de Situación Financiera tiene las siguientes características:

- Debe practicarse a determinada fecha.
- Debe mostrar claramente los activos, pasivos y el patrimonio
- Su información proviene de los datos aportados por las cuentas establecidas en los libros de contabilidad.

El Estado de Situación Financiera se presenta de manera comparativa con respecto del año inmediato anterior para su mejor comprensión.

1.1 Efectivo y Equivalentes

Efectivo

Esta cuenta registra los movimientos que experimenta el fondo fijo de caja chica, la cual representa el importe del valor nominal del dinero en efectivo propiedad del Instituto destinado a pagos menores.

El Efectivo al 31 de diciembre de 2015 y 2014, se integran de la manera siguiente:

INSTITUTO ELECTORAL DEL ESTADO DE MÉXICO
NOTAS A LOS ESTADOS FINANCIEROS
AL 31 DE DICIEMBRE DE 2015 Y 2014
(CIFRAS EXPRESADAS EN MILES DE PESOS)

	<u>2015</u>	<u>2014</u>
Fondo Fijo Secretaría Ejecutiva	\$ 0.0	\$ 30.0
Fondo Fijo de la Dirección de Administración	0.0	150.0
Fondo Fijo Dirección Jurídica	0.0	10.0
Fondo Fijo Unidad de Informática y Estadística	0.0	36.0
Fondo Fijo Unidad de Comunicación Social	0.0	10.0
Fondo Fijo Dirección de Partidos Políticos	0.0	15.0
Fondo Fijo Adquisiciones	0.0	50.0
Fondo Fijo Dirección de Capacitación	<u>0.0</u>	<u>0.0</u>
	<u>\$ 0.0</u>	<u>\$ 301.0</u>

Bancos / Tesorería

Esta cuenta muestra los ingresos y egresos que sufre el efectivo propiedad del Instituto, así mismo es necesario precisar que los depósitos que efectúa el Gobierno del Estado de México por los conceptos de Gasto Operativo, Nómina y Financiamiento, atendiendo a la disponibilidad que exista en las cuentas bancarias y en base a la Normatividad Administrativa, los recursos disponibles se invierten en instrumentos financieros que no pongan en riesgo el patrimonio del Instituto.

La cuenta de Bancos / Tesorería al 31 de diciembre de 2015 y 2014, se integran de la manera siguiente:

	<u>2015</u>	<u>2014</u>
Banco Santander (México), S.A. (Financiamiento)	\$ 419.3	\$ 437.9
Banco Santander (México), S.A. (Operativo)	504.5	485.0
Banco Santander (México), S.A. (Nómina)	<u>10,221.9</u>	<u>4,078.0</u>
	<u>\$ 11,145.7</u>	<u>\$ 5,000.9</u>

1.2 Derecho a recibir Efectivo o Equivalentes

Inversiones Financieras a Corto Plazo

En esta cuenta se registran los aumentos y disminuciones que experimentan las inversiones que con carácter temporal realiza el Instituto con el propósito de generar un rendimiento durante un lapso de tiempo, para evitar recursos ociosos en las cuentas de bancos. Los intereses generados por la compra de valores negociables en instituciones bancarias se registran en la cuenta de productos financieros.

INSTITUTO ELECTORAL DEL ESTADO DE MÉXICO
NOTAS A LOS ESTADOS FINANCIEROS
AL 31 DE DICIEMBRE DE 2015 Y 2014
(CIFRAS EXPRESADAS EN MILES DE PESOS)

Las Inversiones Financieras a Corto Plazo al 31 de diciembre de 2015 y 2014, se integran de la manera siguiente:

	<u>2015</u>	<u>2014</u>
Banco Santander (México), S.A.	\$ 145,230.8	\$ 32,120.6

Cuentas por Cobrar a Corto Plazo

En esta cuenta se contemplan los aumentos o disminuciones de los recursos que el Gobierno del Estado de México nos otorga, en base al presupuesto autorizado y derivado también de la calendarización del presupuesto de ingresos.

Las Cuentas por Cobrar a Corto Plazo al 31 de diciembre de 2015 y 2014, se integran de la manera siguiente:

	<u>2015</u>	<u>2014</u>
Subsidio de Gasto Operativo	\$ 0.0	\$ 102,172.0
Subsidio de Prerrogativas	41,688.4	0.0
Subsidio de Nómina	0.0	83,859.3
	<u>\$ 41,688.4</u>	<u>\$ 186,031.3</u>

Deudores Diversos por Cobrar a Corto Plazo

Esta cuenta registra el derecho que tiene el Instituto de exigir la comprobación a los suscriptores de pagarés o beneficiarios de cheques.

Los adeudos de terceros que registra esta cuenta, deben ser comprobados en los términos y plazos que marcan los Lineamientos para la Administración de los Recursos del Instituto.

Los Deudores Diversos por Cobrar a Corto Plazo al 31 de diciembre de 2015 y 2014 se integran de la siguiente manera:

	<u>2015</u>	<u>2014</u>
Deudores Diversos Órgano Central	\$ 40.5	\$ 95.8
Gastos a comprobar Organismos Descentralizados	0.0	850.0
Deudores por enajenación de autos	0.0	9.9
	<u>\$ 40.5</u>	<u>\$ 955.7</u>

INSTITUTO ELECTORAL DEL ESTADO DE MÉXICO
NOTAS A LOS ESTADOS FINANCIEROS
AL 31 DE DICIEMBRE DE 2015 Y 2014
(CIFRAS EXPRESADAS EN MILES DE PESOS)

1.3 Bienes Disponibles para su Transformación o Consumo (inventarios)

Este apartado no aplica debido a que se clasifican como bienes disponibles para su transformación aquéllos que se encuentren dentro de la cuenta Inventarios. Esta nota solo aplica para aquellos entes públicos que realicen algún proceso de transformación y/o elaboración de bienes.

1.4 Inversiones Financieras

El Instituto no maneja cuenta Inversiones financieras.

1.5 Bienes Inmuebles y Muebles

Al 31 de diciembre de 2015 y 2014, este rubro se integra de la siguiente manera:

	<u>2015</u>	<u>2014</u>
Terrenos	\$ 66,812.6	\$ 66,812.6
Edificios No Habitacionales	181,550.0	181,550.0
Mobiliario y Equipo de Administración	90,722.7	88,886.5
Mobiliario y Equipo Educativo y Recreativo	36,697.5	35,902.6
Equipo e Instrumental Médico y de Laboratorio	96.3	96.3
Equipo de Transporte	47,594.9	48,266.4
Maquinaria, Otros Equipos y Herramientas	5,019.0	4,902.1
Otros Bienes Muebles	107.1	107.1
	\$ 428,600.1	\$ 426,523.6
(-) Depreciación Acumulada	<u>(179,717.6)</u>	<u>(163,467.2)</u>
	<u>\$ 248,882.5</u>	<u>\$ 263,056.4</u>

Como cuenta complementaria de los Bienes Inmuebles y Muebles se incluye la depreciación acumulada (se presenta en el activo fijo con signo negativo) la cual tiene como objetivo reconocer la pérdida de valor de un activo fijo que puede originarse por obsolescencia, desgaste o simplemente el deterioro ordinario.

La depreciación acumulada representa la parte estimada de la capacidad de los activos que se han consumido durante un período, su fin es de índole informativo.

El registro contable de la depreciación tiene por objeto reconocer la pérdida de valor de un activo que puede originarse por obsolescencia, desgaste o deterioro ordinario, defectos de fabricación, falta de uso e insuficiencia entre otros.

1.6 Estimaciones y Deterioros

No le aplica al Instituto.

INSTITUTO ELECTORAL DEL ESTADO DE MÉXICO
NOTAS A LOS ESTADOS FINANCIEROS
AL 31 DE DICIEMBRE DE 2015 Y 2014
(CIFRAS EXPRESADAS EN MILES DE PESOS)

1.7 Otros Activos

Al 31 de diciembre de 2015 y 2014, este rubro se integra de la siguiente manera:

	<u>2015</u>	<u>2014</u>
Luz y Fuerza del Centro	\$ 112.7	\$ 112.7
Seguros Pagados por Anticipado	1,118.7	1,040.8
	<u>\$ 1,231.4</u>	<u>\$ 1,153.5</u>

1.8 Cuentas por Pagar a Corto Plazo

Las cuentas por pagar a corto plazo al 31 de diciembre de 2015 y 2014, se integran de la siguiente manera:

SERVICIOS PERSONALES POR PAGAR A CORTO PLAZO

	<u>2015</u>	<u>2014</u>
Enrique Félix Buenrostro Zamudio	\$ 23.6	-
Víctor Manuel Vicente Rojas Amandi	35.0	-
María Irene Castellanos Mijangos	23.6	-
Roberto Moreno Espinosa	35.0	-
Alfredo Hurtado Cisneros	26.4	-
Jorge Iván Castillo Estrada	29.5	-
Mario Cruz Martínez	35.0	-
Raúl Flores Bernal	27.6	-
Javier Yasser Novoa Chávez	-	32.8
Samuel Espejel Díaz González	-	31.5
Mario Cruz Martínez	-	35.0
Óscar Guadalupe Vázquez Arroyo	-	52.2
Ana Paulina Tapia Castro	-	52.2
Denisse Guadalupe Álvarez Salgado	-	52.2
María Ángeles Bautista Cruz	-	52.2
	<u>\$ 235.7</u>	<u>\$ 308.1</u>

PROVEEDORES POR PAGAR A CORTO PLAZO

Esta cuenta nos muestra a los proveedores cuyos bienes o servicios han sido aplicados al presupuesto del año.

INSTITUTO ELECTORAL DEL ESTADO DE MÉXICO
NOTAS A LOS ESTADOS FINANCIEROS
AL 31 DE DICIEMBRE DE 2015 Y 2014
(CIFRAS EXPRESADAS EN MILES DE PESOS)

Los Proveedores por Pagar a Corto Plazo al 31 de diciembre de 2015 y 2014 ascienden a \$ 11,772.9 y \$ 31,286.2, respectivamente.

ACREEDORES DIVERSOS POR PAGAR A CORTO PLAZO

Esta cuenta registra los aumentos o disminuciones derivados de los adeudos del Instituto diferentes a la adquisición de bienes o servicios.

Al 31 de diciembre de 2015 y 2014 no existen adeudos a los Acreedores Diversos por Pagar a Corto Plazo.

RETENCIONES Y CONTRIBUCIONES POR PAGAR A CORTO PLAZO

En esta cuenta se consideran los impuestos que se retuvieron por concepto de aplicación de las tarifas de la Ley del ISR por los conceptos de salarios, honorarios asimilables a salarios, arrendamientos de inmuebles, pago de servicios profesionales, así como adeudos por concepto de ISSEMYM y algunos otros adeudos pendientes de pago.

Las Retenciones y Contribuciones por Pagar a Corto Plazo al 31 de diciembre de 2015 y 2014 ascienden a \$ 17,742.0 y \$ 16,884.1, respectivamente.

OTRAS CUENTAS POR PAGAR A CORTO PLAZO

Al 31 de diciembre de 2015 esta cuenta representa por \$ 2,360.5, que representa los cheques en tránsito de la cuenta bancaria del pago de nóminas y algunos otros conceptos inherentes como pensiones alimenticias.

Por lo que respecta al 31 de diciembre de 2014, esta cuenta representa el estímulo referente al 60% otorgado por la Federación para el Impuesto sobre Salarios al Gobierno del Estado de México por un importe de \$ 51,746.5.

Es necesario precisar que durante el ejercicio de 2015 fueron devueltos mediante cheques de Banco Santander, México, S.A. a la Caja General de Gobierno, un cheque por un importe de \$ 21,140.7, correspondiente al estímulo referido en el párrafo anterior del ejercicio 2013, y otro cheque por un importe de \$ 30,605.8, correspondiente al estímulo del ejercicio 2014.

1.9 Hacienda Pública / Patrimonio

El patrimonio del Instituto está constituido por:

- I. Los bienes muebles e inmuebles que en la actualidad sean propiedad del Instituto y se destinen al cumplimiento de su objeto.

INSTITUTO ELECTORAL DEL ESTADO DE MÉXICO
NOTAS A LOS ESTADOS FINANCIEROS
AL 31 DE DICIEMBRE DE 2015 Y 2014
(CIFRAS EXPRESADAS EN MILES DE PESOS)

- II. Resultado de Ejercicios Anteriores y el Resultado del Ejercicio y,
- III. El Superávit por Revaluación.

2) NOTAS AL ESTADO DE ACTIVIDADES

Su finalidad es informar el monto del cambio total en la Hacienda Pública/Patrimonio generado durante un período y proporcionar información relevante sobre el resultado de las transacciones y otros eventos relacionados con la operación del Instituto que afectan o modifican su patrimonio. Muestra una relación resumida de los ingresos y los gastos y otras pérdidas del Instituto durante un período determinado, cuya diferencia positiva o negativa determina el ahorro o desahorro (resultado) del ejercicio.

Asimismo, su estructura presenta información correspondiente al período actual y al inmediato anterior con el objetivo de mostrar las variaciones en los saldos de las cuentas que integran la estructura del mismo y facilitar su análisis.

Dado que los efectos de las diferentes actividades, transacciones y otros sucesos del ente público, difieren en frecuencia y potencial de ingresos o gastos que generan, la revelación de información sobre los componentes del resultado, ayuda a los usuarios y analistas a comprender mejor al mismo, así como a realizar proyecciones a futuro sobre su comportamiento económico esperado. En este sentido, coadyuva también en la evaluación del desempeño de la gestión del ente público y en consecuencia a tener más elementos para poder tomar decisiones económicas.

La información que muestra este estado contable está estrechamente vinculada con los Ingresos y Gastos en el momento contable del devengado.

2.1 Ingresos y Otros Beneficios

OTROS INGRESOS Y BENEFICIOS

En este rubro se consideran los productos financieros generados por los recursos mantenidos en las cuentas de inversión, así como otros ingresos que fueron generados por baja de activos, venta de bases, responsabilidad y deducibilidad, primas de seguros no devengadas y depósitos y comprobación en excedente.

TRANSFERENCIAS, ASIGNACIONES, SUBSIDIOS Y OTRAS AYUDAS

Este rubro está constituido por aquellos montos que provienen del Presupuesto Autorizado para el Instituto por la Legislatura y cuyo ingreso representa un aumento del patrimonio.

INSTITUTO ELECTORAL DEL ESTADO DE MÉXICO
NOTAS A LOS ESTADOS FINANCIEROS
AL 31 DE DICIEMBRE DE 2015 Y 2014
(CIFRAS EXPRESADAS EN MILES DE PESOS)

2.2 Gastos de Funcionamiento

Está integrado por aquellas partidas que representan los gastos, por la palabra egresos debemos interpretar como todo movimiento de recursos económicos que afectan nuestros recursos presupuestales.

Al 31 de diciembre de 2015 y 2014 del presupuesto autorizado modificado, así como sus afectaciones realizadas al mismo, asciende a un importe de \$2,201,149.6 y \$1,013,970.1, respectivamente.

3) NOTAS AL ESTADO DE VARIACIÓN EN LA HACIENDA PÚBLICA

Su finalidad es mostrar los cambios que sufrieron los distintos elementos que componen la Hacienda Pública del Instituto, entre el inicio y el final del período, así como explicar y analizar cada una de ellas. De su análisis se pueden detectar las situaciones negativas y positivas acontecidas durante el ejercicio que pueden servir de base para tomar decisiones correctivas, o para aprovechar oportunidades y fortalezas detectadas del comportamiento de la Hacienda Pública.

Este estado es explicado por sí mismo por lo que no requiere realizar un análisis más detallado dentro de estas notas.

4) ESTADOS DE CAMBIOS EN LA SITUACIÓN FINANCIERA

Su finalidad es proveer de información sobre los orígenes y aplicaciones de los recursos del Instituto.

Este estado es explicado por sí mismo por lo que no requiere realizar un análisis más detallado dentro de estas notas.

5) ESTADOS DE FLUJO DE EFECTIVO

Este estado permite conocer la disponibilidad de los recursos del Instituto y presenta las entradas y las salidas de efectivo que se realizan durante el período.

Este estado es explicado por sí mismo por lo que no requiere realizar un análisis más detallado dentro de estas notas.

6) CONCILIACIÓN ENTRE LOS INGRESOS PRESUPUESTARIOS Y CONTABLES, ASÍ COMO ENTRE LOS EGRESOS PRESUPUESTARIOS Y LOS GASTOS CONTABLES

INSTITUTO ELECTORAL DEL ESTADO DE MÉXICO
NOTAS A LOS ESTADOS FINANCIEROS
AL 31 DE DICIEMBRE DE 2015 Y 2014
(CIFRAS EXPRESADAS EN MILES DE PESOS)

INSTITUTO ELECTORAL DEL ESTADO DE MÉXICO
Conciliación entre los Ingresos Presupuestarios y Contables
Del 1 de enero al 31 de diciembre de 2015
(Miles de Pesos)

INGRESOS PRESUPUESTARIOS	\$ 2,201,149.6
2. Más Ingresos Contables no Presupuestales	\$ 6,389.2
Incremento por Variación de Inventarios	.0
Disminución del Exceso de Estimaciones por Pérdida	.0
Deterioro u obsolescencia	.0
Disminución del Exceso de Proveedores	.0
Otros Ingresos y Beneficios Varios	.0
Otros Ingresos contables no Presupuestales	6,389.2
2. Menos Ingresos Presupuestales no Contables	\$ 205,935.5
Productos de Capital	.0
Aprovechamientos de Capital	.0
Ingresos Derivados de Financiamiento	.0
Otros Ingresos Presupuestales no Contables	205,935.5
Ingresos Contables (4 = 1 + 2 - 3)	\$ 2,001,603.3

INSTITUTO ELECTORAL DEL ESTADO DE MÉXICO
NOTAS A LOS ESTADOS FINANCIEROS
AL 31 DE DICIEMBRE DE 2015 Y 2014
(CIFRAS EXPRESADAS EN MILES DE PESOS)

INSTITUTO ELECTORAL DEL ESTADO DE MÉXICO
Conciliación entre los Egresos Presupuestarios y los Gastos Contables
Del 1 de enero al 31 de diciembre de 2015
(Miles de Pesos)

TOTAL DE EGRESOS PRESUPUESTALES	\$	2,063,892.0
2. Menos Egresos Presupuestales No Contables	\$	106,507.7
Mobiliario y Equipo de Administración		3,567.9
Mobiliario y Equipo Educativo y Recreativo		685.2
Equipo e Instrumental Médico y de Laboratorio		.0
Vehículos y Equipo de Transporte		1,671.2
Equipo de Defensa y Seguridad		.0
Maquinaria, Otros Equipos y Herramientas		117.0
Activos Biológicos		.0
Bienes Inmuebles		.0
Activos Intangibles		.0
Obra Pública en Bienes Propios		.0
Acciones y Participaciones de Capital		.0
Compra de Títulos y Valores		.0
Inversiones en Fideicomisos, Mandatos y Otros Análogos		.0
Provisiones para Contingencias y Otras		.0
Erogaciones Especiales		.0
Amortización de la Deuda Pública		.0
Adeudas de Ejercicios Fiscales Anteriores (ADEFAS)		100,193.3
Otros Egresos Presupuestales No Contables		273.1
2. Más Gastos Contables no Presupuestales	\$	17,298.2
Estimaciones, Depreciaciones, Deterioros, Obsolescencia y Amortizaciones		15,913.8
Provisiones		.0
Disminución de Inventarios		.0
Aumento por Insuficiencia de Estimaciones por Pérdida o Deterioro u Obsoletos		.0
Aumento por Insuficiencia de Provisiones		.0
Otros Gastos		1,189.2
Otros Gastos Contables no Presupuestales		195.2
Total de Gastos Contables (4 = 1 - 2 + 3)	\$	1,974,682.5

INSTITUTO ELECTORAL DEL ESTADO DE MÉXICO
NOTAS A LOS ESTADOS FINANCIEROS
AL 31 DE DICIEMBRE DE 2015 Y 2014
(CIFRAS EXPRESADAS EN MILES DE PESOS)

B) NOTAS DE MEMORIA (CUENTAS DE ORDEN)

Las cuentas de orden se utilizan para registrar movimientos de valores que no afecten o modifiquen el balance del ente contable, sin embargo, su incorporación en libros es necesaria con fines de recordatorio contable, de control y en general sobre los aspectos administrativos, o bien, para consignar sus derechos o responsabilidades contingentes que puedan, o no, presentarse en el futuro.

Las cuentas que se manejan para efectos de estas Notas son las siguientes:

Cuentas de Orden Contables y Presupuestarias:

Contables:

El Instituto en relación a las Cuentas de Orden donde se registra y controla el rubro del Almacén, al 31 de diciembre de 2015 y 2014 incluye un importe de \$ 14,588.7 y \$ 10,645.7, respectivamente.

Presupuestarias:

Vincular el presupuesto y la contabilidad a través de cuentas de orden presupuestales de ingresos y egresos, tiene el propósito de llevar simultáneamente el control del ejercicio del presupuesto y sus efectos en la contabilidad.

Es decir, se deberán registrar contable y presupuestalmente durante el ejercicio fiscal, en forma simultánea, tanto la ejecución del Presupuesto de Egresos como de la Ley de Ingresos, afectando en la misma póliza las cuentas de la Contabilidad Patrimonial y Presupuestal.

Las cifras que integran las cuentas presupuestales al 31 de diciembre de 2015 y 2014 se integran de la siguiente manera:

	<u>2015</u>	<u>2014</u>
Ley de Ingresos Estimada	\$ 2,201,149.6	\$ 1,013,970.1
Ley de Ingresos por Ejecutar	0.0	0.0
Ley de Ingresos Devengada	(41,688.4)	(186,031.3)
Ley de Ingresos Recaudada	(2,159,461.2)	(827,938.8)
Presupuesto de Egresos Aprobado	(2,201,149.6)	(810,585.6)
Presupuesto de Egresos por Ejercer	137,257.6	66,397.2
Presupuesto de Egresos Comprometido	0.0	231,750.4
Presupuesto de Egresos Devengado	15,115.2	3,121.9
Presupuesto de Egresos Pagado	2,048,776.8	1,013,970.1

INSTITUTO ELECTORAL DEL ESTADO DE MÉXICO
NOTAS A LOS ESTADOS FINANCIEROS
AL 31 DE DICIEMBRE DE 2015 Y 2014
(CIFRAS EXPRESADAS EN MILES DE PESOS)

C) NOTAS DE GESTIÓN ADMINISTRATIVA

1. Introducción

Los Estados Financieros de los entes públicos, proveen de información financiera a los principales usuarios de la misma, al Congreso y a los ciudadanos.

El objetivo del presente documento es la revelación del contexto y de los aspectos económicos-financieros más relevantes que influyeron en las decisiones del período, y que deberán ser considerados en la elaboración de los estados financieros para la mayor comprensión de los mismos y sus particularidades.

De esta manera, se informa y explica la respuesta del gobierno a las condiciones relacionadas con la información financiera de cada período de gestión; además, de exponer aquellas políticas que podrían afectar la toma de decisiones en períodos posteriores.

2. Panorama Económico y Financiero

Durante el ejercicio fiscal 2015 el Instituto operó con recursos correspondientes a Gasto Corriente provenientes de Recursos de Origen Estatal.

Por otra parte, el Instituto buscó optimizar dichos recursos, mediante la búsqueda y obtención de las mejores ofertas económicas por parte de los proveedores de bienes y servicios, asimismo, se observó el debido cumplimiento de las obligaciones tributarias con las diversas entidades fiscalizadoras.

3. Autorización e Historia

El Instituto Electoral del Estado de México fue creado mediante decreto número 134 publicado en la Gaceta de Gobierno del Estado de México el día 2 de marzo de 1996, definiéndose en los términos del artículo 168 del Libro Cuarto, Título Primero del Código Electoral del Estado de México, como un organismo público, dotado de personalidad jurídica y patrimonio propio, autónomo en su funcionamiento e independiente en sus decisiones, responsable de la organización, desarrollo y vigilancia de los procesos electorales.

El Instituto es autoridad electoral de carácter permanente, y profesional en su desempeño, rigiéndose por los principios de certeza, imparcialidad, independencia, legalidad, máxima publicidad y objetividad, teniendo su domicilio en la Capital del Estado y ejerce sus funciones en todo el territorio del Estado a través de sus órganos centrales y desconcentrados.

En términos de la Constitución Política del Estado Libre y Soberano de México en su artículo 11 señala "La organización, desarrollo y vigilancia de los procesos electorales para las elecciones de Gobernador, Diputados a la Legislatura del

INSTITUTO ELECTORAL DEL ESTADO DE MÉXICO
NOTAS A LOS ESTADOS FINANCIEROS
AL 31 DE DICIEMBRE DE 2015 Y 2014
(CIFRAS EXPRESADAS EN MILES DE PESOS)

Estado y miembros de Ayuntamientos es una función que se realiza a través del Instituto Nacional Electoral y el Organismo Público Electoral del Estado de México, denominado Instituto Electoral del Estado de México, dotado de personalidad jurídica y patrimonio propios, éste contará con un Órgano de Dirección Superior, integrado por un Consejero Presidente y seis Consejeros Electorales, con derecho a voz y voto, designados por el Consejo General del Instituto Nacional Electoral. Asimismo, se integrará con un representante de cada partido político y un Secretario Ejecutivo, quienes asistirán con voz, pero sin voto. En el ejercicio de esta función, la certeza, imparcialidad, independencia, legalidad, máxima publicidad y objetividad serán principios rectores."

El Instituto se regirá para su organización, funcionamiento y control por las disposiciones constitucionales relativas, las que emita el Instituto Nacional Electoral, las que le resulten aplicables y las del Código Electoral del Estado de México, en su artículo 169.

Así mismo será autoridad en la materia, independiente en sus decisiones y funcionamiento, y profesional en su desempeño; contará en su estructura con órganos de dirección, ejecutivos, técnicos, operativos y de vigilancia. El Consejo General será su órgano superior de dirección, responsable de vigilar el cumplimiento de las disposiciones constitucionales y legales en materia electoral, de promover la cultura política democrática, así como de velar porque los principios de certeza, legalidad, independencia, imparcialidad, máxima publicidad, objetividad y profesionalismo guíen todas las actividades del organismo (Artículo 175 del Código Electoral del Estado de México).

De conformidad con el Artículo 176 del Código Electoral del Estado de México el Consejo General se integrará por.-

- I. Un Consejero Presidente y seis consejeros electorales, con voz y voto, designados por el Consejo General del Instituto Nacional Electoral.
- II. Un representante, con derecho a voz y sin voto, de cada uno de los partidos políticos con registro.
- III. Un Secretario Ejecutivo, quien será nombrado y removido por las dos terceras partes del Consejo General, a propuesta del Consejero Presidente.

Órganos Centrales

Como lo señala el artículo 174 del Código Electoral del Estado de México, se establece que los Órganos Centrales del Instituto son el Consejo General, la Junta General y la Secretaría Ejecutiva.

INSTITUTO ELECTORAL DEL ESTADO DE MÉXICO
NOTAS A LOS ESTADOS FINANCIEROS
AL 31 DE DICIEMBRE DE 2015 Y 2014
(CIFRAS EXPRESADAS EN MILES DE PESOS)

En cuanto a la Junta General, se establece en el artículo 192 del Código Electoral del Estado de México, que será presidida por el Consejero Presidente y contará con la participación con derecho a voz del Secretario Ejecutivo, y del Director Jurídico-Consultivo, y con derecho a voz y voto los directores de Organización, de Capacitación, Partidos Políticos y de Administración.

Las direcciones y la Unidad de Informática y Estadística estarán adscritas a la Secretaría Ejecutiva. La Contraloría General, la Unidad de Comunicación Social y el Centro de Formación y Documentación Electoral estarán adscritos al Consejo General.

El Contralor General podrá participar con derecho a voz, a convocatoria del Consejero Presidente, en las sesiones de la Junta General.

El Secretario Ejecutivo será integrante de la Junta General, siendo el responsable de ejecutar todos los acuerdos y decisiones tomadas tanto por el Consejo General como por la Junta General, además coordinará la administración y supervisará el desarrollo de las actividades de los órganos ejecutivos y técnicos del Instituto (Artículo 194 del Código Electoral del Estado de México).

De acuerdo con el Artículo 197 del Código Electoral del Estado de México, el Instituto contará con una Contraloría General, que ejercerá funciones de fiscalización de sus finanzas y recursos y de control interno para identificar, investigar y determinar las responsabilidades de los servidores del Instituto y para imponer las sanciones disciplinarias contempladas en el Código. La Contraloría General estará a cargo de un titular denominado Contralor General.

Así mismo se señala conforme al Artículo 232 del Código Electoral del Estado de México, que los consejeros electorales del Consejo General estarán sujetos al régimen de responsabilidades de los servidores públicos previsto en el Título Cuarto de la Constitución Federal.

Además, los consejeros electorales del Consejo General podrán ser removidos por el Consejo General del Instituto Nacional Electoral, por incurrir en alguna de las causas graves previstas en la Ley General de Instituciones y Procedimientos Electorales.

4. Organización y Objeto Social

OBJETO SOCIAL

El Instituto es responsable de la organización, desarrollo y vigilancia de los procesos electorales en el Estado de México.

INSTITUTO ELECTORAL DEL ESTADO DE MÉXICO
NOTAS A LOS ESTADOS FINANCIEROS
AL 31 DE DICIEMBRE DE 2015 Y 2014
(CIFRAS EXPRESADAS EN MILES DE PESOS)

PRINCIPAL ACTIVIDAD

De acuerdo al artículo 171 del Código Electoral del Estado de México, los fines del Instituto son:

- I. Contribuir al desarrollo de la vida democrática,
- II. Contribuir al fortalecimiento de régimen de partidos políticos,
- III. Garantizar a los ciudadanos el ejercicio de los derechos político-electorales y vigilar el cumplimiento de sus obligaciones,
- IV. Garantizar la celebración periódica y pacífica de las elecciones para renovar a los integrantes del Poder Legislativo, del Titular de Poder Ejecutivo y los integrantes de los ayuntamientos,
- V. Promover el voto y velar por la autenticidad y efectividad del sufragio,
- VI. Coadyuvar en la promoción y difusión de la cultura política-democrática,
- VII. Coadyuvar, y en su caso, llevar a cabo la organización, desarrollo y vigilancia de las Elecciones de las Autoridades Auxiliares Municipales, con cargo al Ayuntamiento respectivo, previa suscripción del convenio correspondiente y
- VIII. Llevar a cabo la organización, desarrollo y vigilancia de los procesos de participación ciudadana.

EJERCICIO FISCAL

La información presentada corresponde al periodo al 31 de diciembre de 2015.

RÉGIMEN JURÍDICO

El Instituto cuenta con Personalidad Jurídica y Patrimonio Propio, autónomo en su funcionamiento e independiente en sus decisiones

CONSIDERACIONES FISCALES DEL ENTE

Este Organismo está obligado a retener y enterar el Impuesto Sobre la Renta por Sueldos y Salarios, por Asimilables a Salarios, por Honorarios y por Arrendamiento, para efectos federales; y en ámbito estatal entera el Impuesto Sobre Erogaciones por Remuneraciones al Trabajo Personal.

ESTRUCTURA ORGANIZACIONAL BÁSICA

El Instituto está Organizado por el Consejo General, la Junta General, Presidencia del Consejo General, Secretaría Ejecutiva y 5 Direcciones (Jurídica – Consultiva, Organización, Capacitación, Partidos Políticos y Administración).

INSTITUTO ELECTORAL DEL ESTADO DE MÉXICO
NOTAS A LOS ESTADOS FINANCIEROS
AL 31 DE DICIEMBRE DE 2015 Y 2014
(CIFRAS EXPRESADAS EN MILES DE PESOS)

5. Bases de Preparación de los Estados Financieros

Para realizar los Estados Financieros, el Instituto observa lo dispuesto en el Manual Único de Contabilidad Gubernamental para las Dependencias y Entidades Públicas del Gobierno y Municipios del Estado de México, asimismo, las disposiciones emitidas por el CONAC y los diversos ordenamientos legales que le son aplicables; así como su reglamentación Interna.

6. Políticas de Contabilidad Significativas

El Instituto no realiza operaciones en el extranjero, asimismo, no cuenta con inversión en acciones de Compañías Subsidiarias.

Para la realizar la valuación de inventario, se emplea el método de costo promedio.

Este Organismo no cuenta con provisiones y reservas.

No existen cambios en las Políticas Contables, tampoco existe cancelación de saldos, durante el ejercicio fiscal 2015.

7. Posición en Moneda Extranjera y Protección por Riesgo Cambiario

El Instituto no realiza operaciones en el extranjero, asimismo, no cuenta con inversión en acciones de Compañías Subsidiarias.

8. Reporte Analítico del Activo

Los porcentajes de Depreciación utilizados son los siguientes:

Vehículos	10%
Equipo de Cómputo	20%
Mobiliario y Equipo de Oficina	3%
Edificios	2%
Maquinaria	10%
El resto	10%

Del periodo del 01 de enero de 2015 al 31 de diciembre de 2015, el Instituto tuvo un incremento (decremento) en los siguientes activos:

Mobiliario y Equipo de Administración	1,836.2
Mobiliario y Equipo Educativo y Recreativo	994.9
Equipo de Transporte	(671.5)
Maquinaria, Otros Equipos y Herramientas	116.9

INSTITUTO ELECTORAL DEL ESTADO DE MÉXICO
NOTAS A LOS ESTADOS FINANCIEROS
AL 31 DE DICIEMBRE DE 2015 Y 2014
(CIFRAS EXPRESADAS EN MILES DE PESOS)

9. Fideicomisos, Mandatos y Análogos

El Instituto no es fideicomitente y/o fideicomisario.

10. Reporte de la Recaudación

El Instituto no es encargado de recaudar impuestos ni contribuciones.

11. Información sobre la Deuda y el Reporte Analítico de la Deuda

El Instituto no tuvo deudas de carácter Federal.

12. Calificaciones otorgadas

No le aplica al Instituto, en virtud que no recibió créditos bancarios.

13. Proceso de Mejora

Se han implementado diversas políticas de control interno, de acuerdo a lo sugerido por la Contraloría Interna del Instituto, dentro del ámbito administrativo y financiero, con el objeto de optimizar el desarrollo de las mismas.

14. Información por Segmentos

No le aplica al Instituto.

15. Eventos Posteriores al Cierre

No ocurrieron hechos en el período posterior al que informa, que proporcionan mayor evidencia sobre eventos que le afectan económicamente y que no se conocían a la fecha de cierre.

16. Partes Relacionadas

No existen partes relacionadas que puedan ejercer influencia significativa sobre la toma de decisiones financieras y operativas.

17. Responsabilidad Sobre la Presentación Razonable de la Información Contable

"Bajo protesta de decir verdad declaramos que los Estados Financieros y sus notas, son razonablemente correctos y son responsabilidad del emisor".

INSTITUTO ELECTORAL DEL ESTADO DE MÉXICO
NOTAS A LOS ESTADOS FINANCIEROS
AL 31 DE DICIEMBRE DE 2015 Y 2014
(CIFRAS EXPRESADAS EN MILES DE PESOS)

D) APROBACIÓN DE ESTADOS FINANCIEROS

Los estados financieros y sus notas al 31 de diciembre de 2015, fueron suscritos y aprobados por el Director de Administración, el Subdirector de Recursos Financieros y el Jefe del Departamento de Contabilidad con fecha 29 de febrero de 2016.


Lic. José Mondragón Pedrero
Director de Administración


C.P. Héctor Esquivel Jaimes
Subdirector de Recursos
Financieros