


INSTITUTO ELECTORAL DEL ESTADO DE MEXICO
IEEM

AVANCE PRESUPUESTAL DE EGRESOS DEL 01 DE ENERO DE 2019 AL 31 DE OCTUBRE DE 2019

PARTIDA	CONCEPTO	APROBADO	AMPLIACION	REDUCCION	MODIFICADO	COMPROMETIDO	DEVENGADO	PAGADO	EJERCIDO	POR EJERCER
1000	SERVICIOS PERSONALES	395,000,000.00	68,760,742.02	77,742,748.55	386,017,993.47	107,243,230.57	1,788,574.39	276,249,402.14	385,281,207.10	736,786.37
1100	REMUNERACIONES AL PERSONAL DE CARACTER PERMANENTI	78,190,826.00	44,269,708.96	4,550,000.00	117,910,534.96	20,091,356.82	0.00	97,819,178.14	117,910,534.96	0.00
1130	Sueldos base al personal permanente.	78,190,826.00	44,269,708.96	4,550,000.00	117,910,534.96	20,091,356.82	0.00	97,819,178.14	117,910,534.96	0.00
1131	Sueldo base	78,190,826.00	44,269,708.96	4,550,000.00	117,910,534.96	20,091,356.82	0.00	97,819,178.14	117,910,534.96	0.00
1200	REMUNERACIONES AL PERSONAL DE CARACTER TRANSITORIC	32,245,424.00	89,652.00	3,323,985.54	29,011,090.46	4,662,089.75	0.00	24,349,000.71	29,011,090.46	0.00
1220	Sueldos base al personal eventual.	31,117,076.00	0.00	3,323,985.54	27,793,090.46	3,987,382.43	0.00	23,805,708.03	27,793,090.46	0.00
1222	Sueldos y salarios compactados al personal eventual.	31,117,076.00	0.00	3,323,985.54	27,793,090.46	3,987,382.43	0.00	23,805,708.03	27,793,090.46	0.00
1230	Retribuciones por servicios de car cter social.	1,128,348.00	89,652.00	0.00	1,218,000.00	674,707.32	0.00	543,292.68	1,218,000.00	0.00
1231	Compensación por servicio social	1,128,348.00	89,652.00	0.00	1,218,000.00	674,707.32	0.00	543,292.68	1,218,000.00	0.00
1300	REMUNERACIONES ADICIONALES Y ESPECIALES.	219,427,662.00	15,085,171.06	57,476,066.15	177,036,766.91	70,880,113.04	0.00	106,156,653.87	177,036,766.91	0.00
1310	Primas por años de servicio efectivos prestados	984,734.00	78,252.40	380,000.00	682,986.40	142,788.19	0.00	540,198.21	682,986.40	0.00
1311	Prima por años de servicio	984,734.00	78,252.40	380,000.00	682,986.40	142,788.19	0.00	540,198.21	682,986.40	0.00
1320	Primas de vacaciones, dominical y gratificación de fin de año.	47,791,474.00	2,998,562.44	4,971,574.18	45,818,462.26	28,630,515.33	0.00	17,187,946.93	45,818,462.26	0.00
1321	Prima vacacional	10,650,998.00	0.00	1,002,065.74	9,648,932.26	5,007,227.97	0.00	4,641,704.29	9,648,932.26	0.00
1322	Aguinaldo	26,042,510.00	2,998,562.44	0.00	29,041,072.44	18,453,215.32	0.00	10,587,857.12	29,041,072.44	0.00
1323	Aguinaldo de eventuales	8,622,706.00	0.00	2,229,503.35	6,393,202.65	4,641,333.44	0.00	1,751,869.21	6,393,202.65	0.00
1324	Vacaciones no disfrutadas por finiquito	2,475,260.00	0.00	1,740,005.09	735,254.91	528,738.60	0.00	206,516.31	735,254.91	0.00
1340	Compensaciones	170,651,454.00	12,008,356.22	52,124,491.97	130,535,318.25	42,106,809.52	0.00	88,428,508.73	130,535,318.25	0.00
1341	Compensación	43,181,871.00	12,008,356.22	1,050,000.00	54,140,227.22	28,834,349.70	0.00	25,305,877.52	54,140,227.22	0.00
1345	Gratificación	127,469,583.00	0.00	51,074,491.97	76,395,091.03	13,272,459.82	0.00	63,122,631.21	76,395,091.03	0.00
1400	SEGURIDAD SOCIAL	49,906,876.00	2,336,210.00	4,279,600.66	47,963,485.34	9,294,626.09	1,788,574.39	36,143,498.49	47,226,698.97	736,786.37
1410	Aportaciones de seguridad social	48,063,096.00	1,130,000.00	4,279,600.66	44,913,495.34	9,294,626.09	1,788,574.39	33,830,284.66	44,913,495.34	0.00
1412	Aportaciones de servicio de salud	22,454,136.00	500,000.00	1,471,428.54	21,482,707.46	4,354,636.99	859,898.02	16,268,172.45	21,482,707.46	0.00
1413	Aportaciones al sistema solidario de reparto.	16,660,970.00	450,000.00	1,091,801.03	16,019,168.97	3,310,119.79	638,043.48	12,071,005.70	16,019,168.97	0.00
1414	Aportaciones del sistema de capitalización individual.	4,154,016.00	0.00	1,402,215.08	2,751,800.92	687,959.25	104,370.35	1,959,471.32	2,751,800.92	0.00
1415	Aportaciones para financiar los gastos generales de administración d	1,964,737.00	50,000.00	128,750.08	1,886,986.92	370,724.29	75,681.08	1,439,581.55	1,886,986.92	0.00
1416	Riesgo de trabajo.	2,829,227.00	130,000.00	185,405.93	2,773,821.07	571,185.77	110,581.46	2,092,053.84	2,773,821.07	0.00
1440	Aportaciones para seguros.	1,843,790.00	1,206,210.00	0.00	3,050,000.00	0.00	0.00	2,313,213.63	2,313,213.63	736,786.37
1441	Seguros y fianzas	1,843,790.00	1,206,210.00	0.00	3,050,000.00	0.00	0.00	2,313,213.63	2,313,213.63	736,786.37
1500	OTRAS PRESTACIONES SOCIALES Y ECONOMICAS.	15,229,212.00	6,980,000.00	8,113,096.20	14,096,115.80	2,315,044.87	0.00	11,781,070.93	14,096,115.80	0.00
1510	Cuotas para el fondo de ahorro y fondo de trabajo.	6,051,713.00	0.00	1,555,403.00	4,496,310.00	883,052.85	0.00	3,613,257.15	4,496,310.00	0.00
1512	Seguro de separación individualizado.	6,051,713.00	0.00	1,555,403.00	4,496,310.00	883,052.85	0.00	3,613,257.15	4,496,310.00	0.00





INSTITUTO ELECTORAL DEL ESTADO DE MEXICO
IEEM

AVANCE PRESUPUESTAL DE EGRESOS DEL 01 DE ENERO DE 2019 AL 31 DE OCTUBRE DE 2019

PARTIDA	CONCEPTO	APROBADO	AMPLIACION	REDUCCION	MODIFICADO	COMPROMETIDO	DEVENGADO	PAGADO	EJERCIDO	POR EJERCER
1520	Indemnizaciones	8,544,392.00	6,930,000.00	6,544,391.96	8,930,000.04	1,293,664.26	0.00	7,636,335.78	8,930,000.04	0.00
1522	Liquidaciones por indemnizaciones, por sueldos y salarios caídos	8,544,392.00	6,930,000.00	6,544,391.96	8,930,000.04	1,293,664.26	0.00	7,636,335.78	8,930,000.04	0.00
1590	Otras prestaciones sociales y económicas	633,107.00	50,000.00	13,301.24	669,805.76	138,327.76	0.00	531,478.00	669,805.76	0.00
1595	Despensa	633,107.00	50,000.00	13,301.24	669,805.76	138,327.76	0.00	531,478.00	669,805.76	0.00
2000	MATERIALES Y SUMINISTROS	20,351,507.00	326,261.28	13,644,702.05	7,033,166.23	2,716,180.26	44,175.12	2,800,103.47	5,560,458.85	1,472,707.38
2100	MATERIALES DE ADMINISTRACION, EMISION DE DOCUMENTOS	8,589,870.00	47,352.88	7,983,459.66	653,763.22	15,306.70	0.00	333,878.44	349,165.14	304,578.08
2110	Materiales, útiles y equipos menores de oficina	4,553,789.00	0.00	4,430,245.97	123,543.03	0.00	0.00	49,965.26	49,965.26	73,577.77
2111	Materiales y útiles de oficina	4,458,503.00	0.00	4,387,495.00	71,008.00	0.00	0.00	1,443.10	1,443.10	69,564.90
2112	Enseres de oficina	95,286.00	0.00	42,750.97	52,535.03	0.00	0.00	48,522.16	48,522.16	4,012.87
2120	Materiales y útiles de impresión y reproducción	111,336.00	28,427.88	25,577.95	114,185.93	15,306.70	0.00	25,424.93	40,731.63	73,454.30
2121	Material y útiles de imprenta y reproducción	38,894.00	4,346.92	5,459.16	37,781.76	0.00	0.00	2,970.76	2,970.76	34,811.00
2122	Material de foto, cine y grabación	72,442.00	24,080.96	20,118.79	76,404.17	15,306.70	0.00	22,454.17	37,760.87	38,643.30
2140	Materiales útiles y equipos menores de tecnologías de la información	3,604,998.00	0.00	3,462,273.72	142,724.28	0.00	0.00	93,754.80	93,754.80	48,969.48
2141	Materiales y útiles para el procesamiento en equipos y bienes inform I	3,604,998.00	0.00	3,462,273.72	142,724.28	0.00	0.00	93,754.80	93,754.80	48,969.48
2150	Material impreso e información digital	169,235.00	18,925.00	24,355.00	163,805.00	0.00	0.00	58,928.47	58,928.47	104,876.53
2151	Material de información	169,235.00	18,925.00	24,355.00	163,805.00	0.00	0.00	58,928.47	58,928.47	104,876.53
2160	Material de limpieza	150,512.00	0.00	41,007.02	109,504.98	0.00	0.00	105,804.98	105,804.98	3,700.00
2161	Material y enseres de limpieza	150,512.00	0.00	41,007.02	109,504.98	0.00	0.00	105,804.98	105,804.98	3,700.00
2200	ALIMENTOS Y UTENSILIOS	1,716,330.00	5,600.00	506,341.94	1,215,588.06	111,526.19	0.00	700,824.41	812,350.60	403,237.46
2210	Productos alimenticios para personas	1,593,674.00	5,600.00	404,266.92	1,195,007.08	111,526.19	0.00	681,804.43	793,330.62	401,676.46
2211	Productos alimenticios para personas	1,593,674.00	5,600.00	404,266.92	1,195,007.08	111,526.19	0.00	681,804.43	793,330.62	401,676.46
2230	Utensilios para el servicio de alimentación	122,656.00	0.00	102,075.02	20,580.98	0.00	0.00	19,019.98	19,019.98	1,561.00
2231	Utensilios para el servicio de alimentación	122,656.00	0.00	102,075.02	20,580.98	0.00	0.00	19,019.98	19,019.98	1,561.00
2400	MATERIALES Y ARTICULOS DE CONSTRUCCION Y DE REPARAC	2,837,822.00	74,129.00	1,687,025.14	1,224,925.86	20,624.80	44,175.12	970,764.17	1,035,564.09	189,361.77
2460	Material eléctrico y electrónico	2,360,991.00	0.00	1,327,892.20	1,033,098.80	20,624.80	44,175.12	860,938.85	925,738.77	107,360.03
2461	Material eléctrico y electrónico	2,360,991.00	0.00	1,327,892.20	1,033,098.80	20,624.80	44,175.12	860,938.85	925,738.77	107,360.03
2480	Materiales complementarios	63,646.00	7,354.00	26,500.00	64,500.00	0.00	0.00	15,620.60	15,620.60	48,879.40
2482	Material de señalización	74,652.00	6,348.00	16,500.00	64,500.00	0.00	0.00	15,620.60	15,620.60	48,879.40
2483	árboles y plantas de ornato	8,994.00	1,006.00	10,000.00	0.00	0.00	0.00	0.00	0.00	0.00
2490	Otros materiales y artículos de construcción y reparación	393,185.00	66,775.00	332,632.94	127,327.06	0.00	0.00	94,204.72	94,204.72	33,122.34
2491	Materiales de construcción	328,428.00	59,532.00	280,632.94	127,327.06	0.00	0.00	94,204.72	94,204.72	33,122.34
2492	Estructuras y manufacturas para todo tipo de construcción	64,757.00	7,243.00	72,000.00	0.00	0.00	0.00	0.00	0.00	0.00

INSTITUTO ELECTORAL DEL ESTADO DE MEXICO
IEEM

AVANCE PRESUPUESTAL DE EGRESOS DEL 01 DE ENERO DE 2019 AL 31 DE OCTUBRE DE 2019


PARTIDA	CONCEPTO	APROBADO	AMPLIACION	REDUCCION	MODIFICADO	COMPROMETIDO	DEVENGADO	PAGADO	EJERCIDO	POR EJERCER
2500	PRODUCTOS QUIMICOS, FARMACEUTICOS Y DE LABORATORIO	594,858.00	15,000.00	586,970.00	22,888.00	0.00	0.00	18,333.31	18,333.31	4,554.69
2530	Medicinas y productos farmaceuticos	594,858.00	15,000.00	586,970.00	22,888.00	0.00	0.00	18,333.31	18,333.31	4,554.69
2531	Medicinas y productos farmaceuticos	594,858.00	15,000.00	586,970.00	22,888.00	0.00	0.00	18,333.31	18,333.31	4,554.69
2600	COMBUSTIBLES, LUBRICANTES Y ADITIVOS	3,665,091.00	0.00	1,165,091.00	2,500,000.00	2,500,000.00	0.00	0.00	2,500,000.00	0.00
2610	Combustibles, lubricantes y aditivos	3,665,091.00	0.00	1,165,091.00	2,500,000.00	2,500,000.00	0.00	0.00	2,500,000.00	0.00
2611	Combustibles, lubricantes y aditivos	3,665,091.00	0.00	1,165,091.00	2,500,000.00	2,500,000.00	0.00	0.00	2,500,000.00	0.00
2700	VESTUARIO, BLANCOS, PRENDAS DE PROTECCION Y ARTICULO	1,082,037.00	49,877.40	618,629.38	513,285.02	0.00	0.00	446,693.67	446,693.67	66,591.35
2710	Vestuario y uniformes	683,116.00	0.00	331,718.96	351,397.04	0.00	0.00	308,250.54	308,250.54	43,146.50
2711	Vestuario y uniformes	683,116.00	0.00	331,718.96	351,397.04	0.00	0.00	308,250.54	308,250.54	43,146.50
2720	Prendas de seguridad y protección personal	398,921.00	49,877.40	286,910.42	161,887.98	0.00	0.00	138,443.13	138,443.13	23,444.85
2721	Prendas de seguridad y protección personal	398,921.00	49,877.40	286,910.42	161,887.98	0.00	0.00	138,443.13	138,443.13	23,444.85
2900	HERRAMIENTAS, REFACCIONES Y ACCESORIOS MENORES	1,865,599.00	134,302.00	1,097,184.93	902,716.07	68,722.57	0.00	329,609.47	399,332.04	504,384.03
2910	Herramientas menores	66,063.00	102,500.00	14,935.31	153,627.69	0.00	0.00	96,689.68	96,689.68	56,938.01
2911	Refacciones, accesorios y herramientas	66,063.00	102,500.00	14,935.31	153,627.69	0.00	0.00	96,689.68	96,689.68	56,938.01
2920	Refacciones y accesorios menores de edificios	908,404.00	0.00	756,838.00	151,566.00	0.00	0.00	71,066.08	71,066.08	80,499.92
2921	Refacciones y accesorios menores de edificios	908,404.00	0.00	756,838.00	151,566.00	0.00	0.00	71,066.08	71,066.08	80,499.92
2930	Refacciones y accesorios menores de mobiliario y equipo de administracion	21,810.00	5,000.00	6,137.60	20,672.40	2,116.00	0.00	17,272.40	19,388.40	1,284.00
2931	Refacciones y accesorios menores de mobiliario y equipo de administracion	21,810.00	5,000.00	6,137.60	20,672.40	2,116.00	0.00	17,272.40	19,388.40	1,284.00
2940	Refacciones y accesorios menores de equipo de cómputo y tecnología	354,096.00	0.00	177,696.00	176,400.00	66,606.57	0.00	17,624.58	84,231.15	92,168.85
2941	Refacciones y accesorios para equipo de cómputo	354,096.00	0.00	177,696.00	176,400.00	66,606.57	0.00	17,624.58	84,231.15	92,168.85
2960	Refacciones y accesorios menores para equipo de transporte	214,959.00	0.00	91,959.00	123,000.00	0.00	0.00	121,185.76	121,185.76	1,814.24
2961	Refacciones y accesorios menores para equipo de transporte	214,959.00	0.00	91,959.00	123,000.00	0.00	0.00	121,185.76	121,185.76	1,814.24
2970	Refacciones y accesorios menores de equipo de defensa y seguridad	239,648.00	26,802.00	0.00	266,450.00	0.00	0.00	464.00	464.00	265,986.00
2971	Artículos para la extinción de incendios	239,648.00	26,802.00	0.00	266,450.00	0.00	0.00	464.00	464.00	265,986.00
2990	Refacciones y accesorios menores otros bienes muebles	60,619.00	0.00	49,619.02	10,999.98	0.00	0.00	5,306.97	5,306.97	5,693.01
2992	Otros enseres	60,619.00	0.00	49,619.02	10,999.98	0.00	0.00	5,306.97	5,306.97	5,693.01
3000	SERVICIOS GENERALES	118,684,422.00	9,374,734.32	31,532,140.76	96,527,015.56	17,580,527.77	3,371,599.66	61,524,790.80	82,476,918.23	14,050,097.33
3100	SERVICIOS BÁSICOS	10,496,021.00	620,254.40	3,258,958.00	7,857,317.40	1,063,420.49	98,307.20	4,721,399.34	6,783,127.03	1,074,190.37
3110	Energía eléctrica	4,182,258.00	0.00	1,552,258.00	2,630,000.00	0.00	5,115.00	1,947,720.00	1,952,835.00	677,165.00
3111	Servicio de energía eléctrica	4,182,258.00	0.00	1,552,258.00	2,630,000.00	0.00	5,115.00	1,947,720.00	1,952,835.00	677,165.00
3130	Agua	1,359,906.00	152,094.00	1,000,000.00	512,000.00	0.00	83,737.00	326,187.00	409,924.00	102,076.00
3131	Servicio de agua	1,359,906.00	152,094.00	1,000,000.00	512,000.00	0.00	83,737.00	326,187.00	409,924.00	102,076.00

INSTITUTO ELECTORAL DEL ESTADO DE MEXICO
IEEM

AVANCE PRESUPUESTAL DE EGRESOS DEL 01 DE ENERO DE 2019 AL 31 DE OCTUBRE DE 2019

PARTIDA	CONCEPTO	APROBADO	AMPLIACION	REDUCCION	MODIFICADO	COMPROMETIDO	DEVENGADO	PAGADO	EJERCIDO	POR EJERCER
3140	Telefonia tradicional	3,435,740.00	298,377.40	0.00	3,734,117.40	1,836,349.23	0.00	1,830,258.17	3,666,607.40	67,510.00
3141	Servicio de telefonia convencional	3,435,740.00	298,377.40	0.00	3,734,117.40	1,836,349.23	0.00	1,830,258.17	3,666,607.40	67,510.00
3150	Telefonia celular	844,906.00	94,494.00	379,700.00	559,700.00	127,071.26	3,851.20	428,509.57	559,432.03	267.97
3151	Servicio de telefonia celular	844,906.00	94,494.00	379,700.00	559,700.00	127,071.26	3,851.20	428,509.57	559,432.03	267.97
3160	Servicios de telecomunicaciones y satelites	287,811.00	32,189.00	75,000.00	245,000.00	0.00	5,604.00	93,493.32	99,097.32	145,902.68
3161	Servicios de radiolocalización y telecomunicación	287,811.00	32,189.00	75,000.00	245,000.00	0.00	5,604.00	93,493.32	99,097.32	145,902.68
3180	Servicios postales y telegraficos	385,400.00	43,100.00	252,000.00	176,500.00	0.00	0.00	95,231.28	95,231.28	81,268.72
3181	Servicio postal y telegrafico	385,400.00	43,100.00	252,000.00	176,500.00	0.00	0.00	95,231.28	95,231.28	81,268.72
3200	SERVICIOS DE ARRENDAMIENTO	3,453,283.00	520,154.11	35,561.00	3,937,876.11	729,379.02	0.00	3,104,101.67	3,633,480.69	104,395.42
3220	Arrendamiento de edificios	3,318,822.00	493,934.11	0.00	3,812,756.11	729,379.02	0.00	3,027,701.67	3,757,080.69	55,675.42
3221	Arrendamiento de edificios y locales	3,318,822.00	493,934.11	0.00	3,812,756.11	729,379.02	0.00	3,027,701.67	3,757,080.69	55,675.42
3250	Arrendamiento de equipo de transporte	134,461.00	26,220.00	35,561.00	125,120.00	0.00	0.00	76,400.00	76,400.00	48,720.00
3251	Arrendamiento de vehiculos	134,461.00	26,220.00	35,561.00	125,120.00	0.00	0.00	76,400.00	76,400.00	48,720.00
3300	SERVICIOS PROFESIONALES, CIENTIFICOS, TECNICOS Y OTRO	49,281,159.00	6,349,894.96	6,674,051.51	48,957,002.45	8,513,178.47	1,477,900.94	32,806,000.60	42,797,080.01	6,159,922.44
3310	Servicios legales, de contabilidad, auditoria y relacionados	36,077,861.00	6,248,123.96	1,405,906.83	40,920,078.13	7,074,920.04	219,098.72	29,646,228.67	36,940,247.43	3,979,830.70
3311	Asesorias asociadas a convenios o acuerdos	36,077,861.00	6,248,123.96	1,405,906.83	40,920,078.13	7,074,920.04	219,098.72	29,646,228.67	36,940,247.43	3,979,830.70
3330	Servicios de consultoria administrativa, procesos, tecnica y en tecnologia	3,182,473.00	0.00	429,073.00	2,753,400.00	27,429.40	1,219,502.26	216,400.08	1,463,331.74	1,290,068.26
3331	Servicios informaticos	3,182,473.00	0.00	429,073.00	2,753,400.00	27,429.40	1,219,502.26	216,400.08	1,463,331.74	1,290,068.26
3360	Servicios de apoyo administrativo, traduccion, fotocopiado e impresio	7,322,596.00	0.00	4,589,071.68	2,733,524.32	813,829.11	39,299.96	690,371.77	1,843,500.84	890,023.48
3361	Servicios de apoyo administrativo y fotocopiado	2,269,949.00	0.00	1,154,662.60	1,115,286.40	813,829.11	0.00	300,997.29	1,114,826.40	460.00
3363	Servicios de impresion de documentos oficiales	5,052,647.00	0.00	3,434,409.08	1,618,237.92	0.00	39,299.96	689,374.48	728,674.44	889,563.48
3380	Servicios de vigilancia	2,698,229.00	101,771.00	250,000.00	2,550,000.00	596,999.92	0.00	1,953,000.08	2,550,000.00	0.00
3381	Servicios de vigilancia	2,698,229.00	101,771.00	250,000.00	2,550,000.00	596,999.92	0.00	1,953,000.08	2,550,000.00	0.00
3400	SERVICIOS FINANCIEROS, BANCARIOS Y COMERCIALES	3,226,877.00	260,875.00	825,941.10	2,661,810.90	0.00	0.00	2,454,792.06	2,454,792.06	206,818.84
3410	Servicios financieros y bancarios	636,780.00	71,220.00	400,000.00	308,000.00	0.00	0.00	126,085.04	126,085.04	181,914.96
3411	Servicios bancarios y financieros	636,780.00	71,220.00	400,000.00	308,000.00	0.00	0.00	126,085.04	126,085.04	181,914.96
3450	Seguro de bienes patrimoniales	2,589,897.00	189,655.00	425,941.10	2,353,610.90	0.00	0.00	2,328,707.02	2,328,707.02	24,903.88
3451	Seguros y fianzas	2,589,897.00	189,655.00	425,941.10	2,353,610.90	0.00	0.00	2,328,707.02	2,328,707.02	24,903.88
3500	SERVICIOS DE INSTALACION, REPARACION, MANTENIMIENTO Y	13,747,394.00	162,846.78	5,889,848.48	8,020,392.30	1,367,362.86	39,804.65	4,237,362.33	5,644,529.84	2,375,862.46
3510	Conservación y mantenimiento menor de inmuebles	3,237,155.00	0.00	3,115,155.00	122,000.00	0.00	0.00	33,147.73	33,147.73	88,852.27
3511	Reparación y mantenimiento de inmuebles	314,793.00	0.00	314,793.00	0.00	0.00	0.00	0.00	0.00	0.00
3512	Adaptación de locales, almacenes, bodegas y edificios	2,922,362.00	0.00	2,800,362.00	122,000.00	0.00	0.00	33,147.73	33,147.73	88,852.27





INSTITUTO ELECTORAL DEL ESTADO DE MEXICO
IEEM

AVANCE PRESUPUESTAL DE EGRESOS DEL 01 DE ENERO DE 2019 AL 31 DE OCTUBRE DE 2019

PARTIDA	CONCEPTO	APROBADO	AMPLIACION	REDUCCION	MODIFICADO	COMPROMETIDO	DEVENGADO	PAGADO	EJERCIDO	POR EJERCER
3520	Instalación, reparación y mantenimiento de mobiliario y equipo de adn	914,699.00	0.00	497,925.15	416,773.85	0.00	0.00	101,878.85	101,878.85	314,895.00
3521	Reparación, mantenimiento e instalación de mobiliario y equipo de ofi	914,699.00	0.00	497,925.15	416,773.85	0.00	0.00	101,878.85	101,878.85	314,895.00
3530	Instalación, reparación y mantenimiento de equipo de cómputo y tecn	1,417,469.00	0.00	343,469.00	1,074,000.00	192,091.74	15,544.00	202,233.00	409,868.74	664,131.26
3531	Reparación, instalación y mantenimiento de bienes inform ticos, micr	1,417,469.00	0.00	343,469.00	1,074,000.00	192,091.74	15,544.00	202,233.00	409,868.74	664,131.26
3550	Reparación y mantenimiento de equipo de transporte	1,375,122.00	153,793.78	668,000.00	860,915.78	0.00	13,275.90	504,534.51	517,810.41	343,105.37
3551	Reparación y mantenimiento de vehículos terrestres, aereos y lacustr	1,375,122.00	153,793.78	668,000.00	860,915.78	0.00	13,275.90	504,534.51	517,810.41	343,105.37
3570	Instalación, reparación y mantenimiento de maquinaria, otros equipos	2,806,159.00	0.00	370,479.33	2,435,679.67	485,226.71	3,712.00	982,525.88	1,471,464.59	964,215.08
3571	Reparación, instalación y mantenimiento de maquinaria, equipo indus	2,806,159.00	0.00	370,479.33	2,435,679.67	485,226.71	3,712.00	982,525.88	1,471,464.59	964,215.08
3580	Servicios de limpieza y manejo de desechos	3,915,843.00	0.00	892,093.00	3,023,750.00	675,498.91	0.00	2,347,587.61	3,023,086.52	663.48
3581	Servicios de lavandería, limpieza e higiene	3,915,843.00	0.00	892,093.00	3,023,750.00	675,498.91	0.00	2,347,587.61	3,023,086.52	663.48
3590	Servicios de jardinería y fumigación	80,947.00	9,053.00	2,727.00	87,273.00	14,545.50	7,272.75	65,454.75	87,273.00	0.00
3591	Servicios de fumigación	80,947.00	9,053.00	2,727.00	87,273.00	14,545.50	7,272.75	65,454.75	87,273.00	0.00
3600	SERVICIOS DE COMUNICACION SOCIAL Y PUBLICIDAD	6,925,455.00	0.00	1,353,256.32	5,572,198.68	1,073,604.18	88,000.00	3,281,697.14	4,443,301.32	1,128,897.36
3610	Difusión por radio, televisión y otros medios de mensajes sobre progr	6,925,455.00	0.00	1,353,256.32	5,572,198.68	1,073,604.18	88,000.00	3,281,697.14	4,443,301.32	1,128,897.36
3611	Gastos de publicidad y propaganda	5,846,163.00	0.00	528,964.32	5,317,198.68	1,073,604.18	88,000.00	3,147,261.14	4,308,865.32	1,008,333.36
3612	Publicaciones oficiales y de información en general para difusión	1,079,292.00	0.00	824,292.00	255,000.00	0.00	0.00	134,436.00	134,436.00	120,564.00
3700	SERVICIOS DE TRASLADO Y VIATICOS	4,609,751.00	734,850.00	3,466,974.00	1,877,627.00	0.00	0.00	1,056,423.40	1,056,423.40	821,203.60
3710	Pasajes aereos	0.00	224,000.00	35,000.00	189,000.00	0.00	0.00	141,261.56	141,261.56	47,738.44
3711	Transportación aerea	0.00	224,000.00	35,000.00	189,000.00	0.00	0.00	141,261.56	141,261.56	47,738.44
3720	Pasajes terrestres	1,713,106.00	68,360.00	986,238.00	795,228.00	0.00	0.00	469,282.12	469,282.12	325,945.88
3721	Gastos de traslado por via terrestre	1,713,106.00	68,360.00	986,238.00	795,228.00	0.00	0.00	469,282.12	469,282.12	325,945.88
3750	Viaticos en el pais	1,896,503.00	442,490.00	1,565,594.00	773,399.00	0.00	0.00	355,793.00	355,793.00	417,606.00
3751	Gastos de alimentación en territorio nacional	1,896,503.00	78,490.00	1,395,594.00	579,399.00	0.00	0.00	232,120.00	232,120.00	347,279.00
3752	Gastos de hospedaje en territorio nacional	0.00	264,000.00	80,000.00	184,000.00	0.00	0.00	121,713.62	121,713.62	62,286.38
3753	Gastos de arrendamiento de vehículos en territorio nacional	0.00	100,000.00	90,000.00	10,000.00	0.00	0.00	1,959.38	1,959.38	8,040.62
3790	Otros servicios de traslado y hospedaje	1,000,142.00	0.00	880,142.00	120,000.00	0.00	0.00	90,086.72	90,086.72	29,913.28
3791	Otros servicios de traslado y hospedaje	1,000,142.00	0.00	880,142.00	120,000.00	0.00	0.00	90,086.72	90,086.72	29,913.28
3800	SERVICIOS OFICIALES	5,372,441.00	0.00	3,092,726.56	2,279,714.44	197,959.80	27,144.00	1,038,611.11	1,263,714.91	1,015,999.53
3820	Gastos de orden social y cultural	5,372,441.00	0.00	3,092,726.56	2,279,714.44	197,959.80	27,144.00	1,038,611.11	1,263,714.91	1,015,999.53
3821	Gastos de ceremonias oficiales y de orden social	5,372,441.00	0.00	3,092,726.56	2,279,714.44	197,959.80	27,144.00	1,038,611.11	1,263,714.91	1,015,999.53
3900	OTROS SERVICIOS GENERALES	21,572,241.00	725,859.07	6,934,823.79	15,363,276.28	3,735,622.95	1,640,442.67	8,824,403.15	14,200,468.97	1,162,807.31
3920	Impuestos y derechos	1,401,124.00	329,933.07	210,960.00	1,520,097.07	0.00	30,842.50	1,416,826.04	1,447,668.54	72,428.53

INSTITUTO ELECTORAL DEL ESTADO DE MEXICO
IEEM

AVANCE PRESUPUESTAL DE EGRESOS DEL 01 DE ENERO DE 2019 AL 31 DE OCTUBRE DE 2019

PARTIDA	CONCEPTO	APROBADO	AMPLIACION	REDUCCION	MODIFICADO	COMPROMETIDO	DEVENGADO	PAGADO	EJERCIDO	POR EJERCER
3922	Otros impuestos y derechos.	1,401,124.00	329,933.07	210,960.00	1,520,097.07	0.00	30,842.50	1,416,826.04	1,447,668.54	72,428.53
3980	Impuesto sobre nóminas y otros que se deriven de una relación labor.	14,140,795.00	0.00	2,426,133.68	11,714,661.32	3,735,622.95	1,581,124.37	6,397,914.00	11,714,661.32	0.00
3982	Impuesto sobre erogaciones por remuneraciones al trabajo personal.	14,140,795.00	0.00	2,426,133.68	11,714,661.32	3,735,622.95	1,581,124.37	6,397,914.00	11,714,661.32	0.00
3990	Otros servicios generales.	6,030,322.00	395,926.00	4,297,730.11	2,128,517.89	0.00	28,476.00	1,009,663.11	1,038,139.11	1,090,378.78
3991	Cuotas y suscripciones.	279,268.00	31,232.00	381.00	310,119.00	0.00	0.00	71,631.00	71,631.00	238,488.00
3992	Gastos de servicios menores.	4,096,964.00	364,694.00	2,643,259.11	1,818,398.89	0.00	28,476.00	938,032.11	966,508.11	851,890.78
3996	Subcontratación de servicios con terceros.	1,654,090.00	0.00	1,654,090.00	0.00	0.00	0.00	0.00	0.00	0.00
4000	TRANSFERENCIAS, ASIGNACIONES, SUBSIDIOS Y OTRAS AYUD	628,925,354.00	45,051,837.74	0.00	673,977,191.74	97,329,531.84	0.00	561,647,659.90	658,977,191.74	15,000,000.00
4100	TRANSFERENCIAS INTERNAS Y ASIGNACIONES AL SECTOR Pú	628,925,354.00	45,051,837.74	0.00	673,977,191.74	97,329,531.84	0.00	561,647,659.90	658,977,191.74	15,000,000.00
4140	Asignaciones presupuestadas a órganos autónomos.	628,925,354.00	45,051,837.74	0.00	673,977,191.74	97,329,531.84	0.00	561,647,659.90	658,977,191.74	15,000,000.00
4141	Liberación de Recursos a entes autónomos.	628,925,354.00	45,051,837.74	0.00	673,977,191.74	97,329,531.84	0.00	561,647,659.90	658,977,191.74	15,000,000.00
5000	BIENES MUEBLES, INMUEBLES E INTANGIBLES	1,063,984.00	0.00	593,984.00	470,000.00	81,529.44	0.00	0.00	81,529.44	388,470.56
5100	MOBILIARIO Y EQUIPO DE ADMINISTRACIÓN.	1,041,966.00	0.00	571,966.00	470,000.00	81,529.44	0.00	0.00	81,529.44	388,470.56
5110	Muebles de oficina y estantería.	529,303.00	0.00	529,303.00	0.00	0.00	0.00	0.00	0.00	0.00
5111	Muebles y enseres.	529,303.00	0.00	529,303.00	0.00	0.00	0.00	0.00	0.00	0.00
5150	Equipo de cómputo y de tecnología de la información.	467,693.00	0.00	37,693.00	430,000.00	81,529.44	0.00	0.00	81,529.44	348,470.56
5151	Bienes informáticos.	467,693.00	0.00	37,693.00	430,000.00	81,529.44	0.00	0.00	81,529.44	348,470.56
5190	Otros mobiliarios y equipos de administración.	44,970.00	0.00	4,970.00	40,000.00	0.00	0.00	0.00	0.00	40,000.00
5192	Otros equipos electrónicos y electrónicos de oficina.	44,970.00	0.00	4,970.00	40,000.00	0.00	0.00	0.00	0.00	40,000.00
5200	MOBILIARIO Y EQUIPO EDUCACIONAL Y RECREATIVO.	14,373.00	0.00	14,373.00	0.00	0.00	0.00	0.00	0.00	0.00
5230	Cámaras fotográficas y de video.	14,373.00	0.00	14,373.00	0.00	0.00	0.00	0.00	0.00	0.00
5231	Equipo de foto, cine y grabación.	14,373.00	0.00	14,373.00	0.00	0.00	0.00	0.00	0.00	0.00
5600	MAQUINARIA, OTROS EQUIPOS Y HERRAMIENTAS	7,645.00	0.00	7,645.00	0.00	0.00	0.00	0.00	0.00	0.00
5660	Equipos de generación eléctrica, aparatos y accesorios eléctricos.	7,645.00	0.00	7,645.00	0.00	0.00	0.00	0.00	0.00	0.00
5661	Equipos de generación eléctrica, aparatos y accesorios eléctricos.	7,645.00	0.00	7,645.00	0.00	0.00	0.00	0.00	0.00	0.00
9000	DEUDA PÚBLICA.	0.00	60,769,652.86	0.00	60,769,652.86	0.00	0.00	56,505,076.49	56,505,076.49	4,264,576.37
9900	ADEUDOS DE EJERCICIOS FISCALES ANTERIORES (ADEFAS)	0.00	60,769,652.86	0.00	60,769,652.86	0.00	0.00	56,505,076.49	56,505,076.49	4,264,576.37
9910	ADEFAS.	0.00	60,769,652.86	0.00	60,769,652.86	0.00	0.00	56,505,076.49	56,505,076.49	4,264,576.37
9911	Por el ejercicio inmediato anterior.	0.00	60,457,957.62	0.00	60,457,957.62	0.00	0.00	56,505,076.49	56,505,076.49	3,952,881.13
9912	Por ejercicios anteriores.	0.00	311,695.24	0.00	311,695.24	0.00	0.00	0.00	0.00	311,695.24
	T O T A L E S	1,164,025,367.00	184,283,228.22	123,513,575.36	1,224,795,019.86	224,950,999.88	5,204,349.17	958,727,032.80	1,188,882,381.85	35,912,638.01


"BAJO PROTESTA DE DECIR VERDAD DECLARAMOS QUE LOS ESTADOS FINANCIEROS Y SUS NOTAS, SON RAZONABLEMENTE CORRECTOS Y SON RESPONSABILIDAD DEL EMISOR"

ELABORÓ



PCPYAP MIGUEL ÁNGEL FERNANDEZ REBOLLAR

REVISÓ



C.P. HÉCTOR ESQUIVEL JAIMES

AUTORIZÓ



LIC. JOSÉ MONDRAGÓN PEDRERO