

INSTITUTO ELECTORAL DEL ESTADO DE MEXICO
IEEM

AVANCE PRESUPUESTAL DE EGRESOS DEL 01 DE ENERO DE 2019 AL 28 DE FEBRERO DE 2019


PARTIDA	CONCEPTO	APROBADO	AMPLIACION	REDUCCION	MODIFICADO	COMPROMETIDO	DEVENGADO	PAGADO	EJERCIDO	POR EJERCER
1000	SERVICIOS PERSONALES	395,000,000.00	-	-	395,000,000.00	346,386,240.60	-	46,769,969.40	393,156,210.00	1,843,790.00
1100	REMUNERACIONES AL PERSONAL DE CARÁCTER	78,190,826.00	-	-	78,190,826.00	58,689,892.45	-	19,500,933.55	78,190,826.00	-
1130	Sueldos base al personal permanente.	78,190,826.00	-	-	78,190,826.00	58,689,892.45	-	19,500,933.55	78,190,826.00	-
1131	Sueldo base.	78,190,826.00	-	-	78,190,826.00	58,689,892.45	-	19,500,933.55	78,190,826.00	-
1200	REMUNERACIONES AL PERSONAL DE CARÁCTER	32,245,424.00	-	-	32,245,424.00	28,438,741.34	-	3,806,682.66	32,245,424.00	-
1220	Sueldos base al personal eventual.	31,117,076.00	-	-	31,117,076.00	27,389,706.14	-	3,727,369.86	31,117,076.00	-
1222	Sueldos y salarios compactados al personal eventual	31,117,076.00	-	-	31,117,076.00	27,389,706.14	-	3,727,369.86	31,117,076.00	-
1230	Retribuciones por servicios de carácter social.	1,128,348.00	-	-	1,128,348.00	1,049,035.20	-	79,312.80	1,128,348.00	-
1231	Compensación por servicio social.	1,128,348.00	-	-	1,128,348.00	1,049,035.20	-	79,312.80	1,128,348.00	-
1300	REMUNERACIONES ADICIONALES Y ESPECIALES	219,427,662.00	-	-	219,427,662.00	202,567,741.61	-	16,859,920.39	219,427,662.00	-
1310	Primas por años de servicio efectivos prestados.	984,734.00	-	-	984,734.00	880,687.50	-	104,046.50	984,734.00	-
1311	Prima por años de servicio.	984,734.00	-	-	984,734.00	880,687.50	-	104,046.50	984,734.00	-
1320	Primas de vacaciones, dominical y gratificación de finiquito.	47,791,474.00	-	-	47,791,474.00	47,781,946.88	-	9,527.12	47,791,474.00	-
1321	Prima vacacional.	10,650,998.00	-	-	10,650,998.00	10,648,305.59	-	2,692.41	10,650,998.00	-
1322	Aguinaldo.	26,042,510.00	-	-	26,042,510.00	26,039,277.13	-	3,232.87	26,042,510.00	-
1323	Aguinaldo de eventuales.	8,622,706.00	-	-	8,622,706.00	8,622,706.00	-	-	8,622,706.00	-
1324	Vacaciones no disfrutadas por finiquito.	2,475,260.00	-	-	2,475,260.00	2,471,658.16	-	3,601.84	2,475,260.00	-
1340	Compensaciones.	170,651,454.00	-	-	170,651,454.00	153,905,107.23	-	16,746,346.77	170,651,454.00	-
1341	Compensación.	43,181,871.00	-	-	43,181,871.00	38,280,543.75	-	4,921,327.25	43,181,871.00	-
1345	Gratificación.	127,469,583.00	-	-	127,469,583.00	115,644,563.48	-	11,825,019.52	127,469,583.00	-
1400	SEGURIDAD SOCIAL.	49,906,876.00	-	-	49,906,876.00	43,140,755.86	-	4,922,330.14	48,063,086.00	1,843,790.00
1410	Aportaciones de seguridad social.	48,063,086.00	-	-	48,063,086.00	43,140,755.86	-	4,922,330.14	48,063,086.00	-
1412	Aportaciones de servicio de salud.	22,454,136.00	-	-	22,454,136.00	20,081,701.25	-	2,372,434.75	22,454,136.00	-
1413	Aportaciones al sistema solidario de reparto.	16,660,970.00	-	-	16,660,970.00	14,900,611.58	-	1,760,358.42	16,660,970.00	-
1414	Aportaciones del sistema de capitalización individual.	4,154,016.00	-	-	4,154,016.00	3,880,229.52	-	273,786.48	4,154,016.00	-
1415	Aportaciones para financiar los gastos generales de	1,964,737.00	-	-	1,964,737.00	1,754,075.79	-	210,661.21	1,964,737.00	-
1416	Riesgo de trabajo.	2,829,227.00	-	-	2,829,227.00	2,524,137.72	-	305,089.28	2,829,227.00	-
1440	Aportaciones para seguros.	1,843,790.00	-	-	1,843,790.00	-	-	-	-	1,843,790.00
1441	Seguros y fianzas.	1,843,790.00	-	-	1,843,790.00	-	-	-	-	1,843,790.00
1500	OTRAS PRESTACIONES SOCIALES Y ECONÓMICAS	15,229,212.00	-	-	15,229,212.00	13,549,109.34	-	1,680,102.66	15,229,212.00	-
1510	Cuotas para el fondo de ahorro y fondo de trabajo.	6,051,713.00	-	-	6,051,713.00	5,328,688.19	-	723,024.81	6,051,713.00	-
1512	Seguro de separación individualizado.	6,051,713.00	-	-	6,051,713.00	5,328,688.19	-	723,024.81	6,051,713.00	-

INSTITUTO ELECTORAL DEL ESTADO DE MEXICO
IEEM

AVANCE PRESUPUESTAL DE EGRESOS DEL 01 DE ENERO DE 2019 AL 28 DE FEBRERO DE 2019

PARTIDA	CONCEPTO	APROBADO	AMPLIACION	REDUCCION	MODIFICADO	COMPROMETIDO	DEVENGADO	PAGADO	EJERCIDO	POR EJERCER
1520	Indemnizaciones	8,544,392.00	-	-	8,544,392.00	7,681,870.62	-	862,521.38	8,544,392.00	-
1522	Liquidaciones por indemnizaciones, por sueldos y sa	8,544,392.00	-	-	8,544,392.00	7,681,870.62	-	862,521.38	8,544,392.00	-
1590	Otras prestaciones sociales y económicas.	633,107.00	-	-	633,107.00	538,550.53	-	94,556.47	633,107.00	-
1595	Despensa	633,107.00	-	-	633,107.00	538,550.53	-	94,556.47	633,107.00	-
2000	MATERIALES Y SUMINISTROS	20,351,607.00	-	-	20,351,607.00	184,500.00	3,901.77	54,227.57	242,629.34	20,108,977.66
2100	MATERIALES DE ADMINISTRACION, EMISION DE I	8,589,870.00	-	-	8,589,870.00	-	-	922.00	922.00	8,588,948.00
2110	Materiales, útiles y equipos menores de oficina.	4,553,789.00	-	-	4,553,789.00	-	-	520.00	520.00	4,553,269.00
2111	Materiales y útiles de oficina.	4,458,503.00	-	-	4,458,503.00	-	-	520.00	520.00	4,457,983.00
2112	Enseres de oficina.	95,286.00	-	-	95,286.00	-	-	-	-	95,286.00
2120	Materiales y útiles de impresión y reproducción.	111,336.00	-	-	111,336.00	-	-	-	-	111,336.00
2121	Material y útiles de imprenta y reproducción.	38,894.00	-	-	38,894.00	-	-	-	-	38,894.00
2122	Material de foto, cine y grabación.	72,442.00	-	-	72,442.00	-	-	-	-	72,442.00
2140	Materiales útiles y equipos menores de tecnologías d	3,604,998.00	-	-	3,604,998.00	-	-	-	-	3,604,998.00
2141	Materiales y útiles para el procesamiento en equipos	3,604,998.00	-	-	3,604,998.00	-	-	-	-	3,604,998.00
2150	Material impreso e información digital.	169,235.00	-	-	169,235.00	-	-	402.00	402.00	168,833.00
2151	Material de información.	169,235.00	-	-	169,235.00	-	-	402.00	402.00	168,833.00
2160	Material de limpieza.	150,512.00	-	-	150,512.00	-	-	-	-	150,512.00
2161	Material y enseres de limpieza.	150,512.00	-	-	150,512.00	-	-	-	-	150,512.00
2200	ALIMENTOS Y UTENSILIOS.	1,716,330.00	-	-	1,716,330.00	184,500.00	1,006.98	53,305.57	238,812.55	1,477,517.45
2210	Productos alimenticios para personas.	1,593,674.00	-	-	1,593,674.00	184,500.00	-	53,305.57	237,805.57	1,355,868.43
2211	Productos alimenticios para personas.	1,593,674.00	-	-	1,593,674.00	184,500.00	-	53,305.57	237,805.57	1,355,868.43
2230	Utensilios para el servicio de alimentación.	122,656.00	-	-	122,656.00	-	1,006.98	-	1,006.98	121,649.02
2231	Utensilios para el servicio de alimentación.	122,656.00	-	-	122,656.00	-	1,006.98	-	1,006.98	121,649.02
2400	MATERIALES Y ARTICULOS DE CONSTRUCCION	2,837,822.00	-	-	2,837,822.00	-	-	-	-	2,837,822.00
2460	Material eléctrico y electrónico.	2,360,991.00	-	-	2,360,991.00	-	-	-	-	2,360,991.00
2461	Material eléctrico y electrónico.	2,360,991.00	-	-	2,360,991.00	-	-	-	-	2,360,991.00
2480	Materiales complementarios.	83,646.00	-	-	83,646.00	-	-	-	-	83,646.00
2482	Material de señalización.	74,652.00	-	-	74,652.00	-	-	-	-	74,652.00
2483	árboles y plantas de ornato.	8,994.00	-	-	8,994.00	-	-	-	-	8,994.00
2490	Otros materiales y artículos de construcción y repara	393,185.00	-	-	393,185.00	-	-	-	-	393,185.00
2491	Materiales de construcción.	328,428.00	-	-	328,428.00	-	-	-	-	328,428.00
2492	Estructuras y manufacturas para todo tipo de constru	64,757.00	-	-	64,757.00	-	-	-	-	64,757.00





INSTITUTO ELECTORAL DEL ESTADO DE MEXICO
IEEM

AVANCE PRESUPUESTAL DE EGRESOS DEL 01 DE ENERO DE 2019 AL 28 DE FEBRERO DE 2019

PARTIDA	CONCEPTO	APROBADO	AMPLIACION	REDUCCION	MODIFICADO	COMPROMETIDO	DEVENGADO	PAGADO	EJERCIDO	POR EJERCER
2500	PRODUCTOS QUIMICOS, FARMACEUTICOS Y DE	594,858.00	-	-	594,858.00	-	-	-	-	594,858.00
2530	Medicinas y productos farmaceuticos.	594,858.00	-	-	594,858.00	-	-	-	-	594,858.00
2531	Medicinas y productos farmaceuticos.	594,858.00	-	-	594,858.00	-	-	-	-	594,858.00
2600	COMBUSTIBLES, LUBRICANTES Y ADITIVOS.	3,665,091.00	-	-	3,665,091.00	-	-	-	-	3,665,091.00
2610	Combustibles, lubricantes y aditivos.	3,665,091.00	-	-	3,665,091.00	-	-	-	-	3,665,091.00
2611	Combustibles, lubricantes y aditivos.	3,665,091.00	-	-	3,665,091.00	-	-	-	-	3,665,091.00
2700	VESTUARIO, BLANCOS, PRENDAS DE PROTECCI	1,082,037.00	-	-	1,082,037.00	-	2,894.79	-	2,894.79	1,079,142.21
2710	Vestuario y uniformes.	683,116.00	-	-	683,116.00	-	-	-	-	683,116.00
2711	Vestuario y uniformes	683,116.00	-	-	683,116.00	-	-	-	-	683,116.00
2720	Prendas de seguridad y protección personal.	398,921.00	-	-	398,921.00	-	2,894.79	-	2,894.79	396,026.21
2721	Prendas de seguridad y protección personal.	398,921.00	-	-	398,921.00	-	2,894.79	-	2,894.79	396,026.21
2900	HERRAMIENTAS, REFACCIONES Y ACCESORIOS	1,865,599.00	-	-	1,865,599.00	-	-	-	-	1,865,599.00
2910	Herramientas menores.	66,063.00	-	-	66,063.00	-	-	-	-	66,063.00
2911	Refacciones, accesorios y herramientas.	66,063.00	-	-	66,063.00	-	-	-	-	66,063.00
2920	Refacciones y accesorios menores de edificios.	908,404.00	-	-	908,404.00	-	-	-	-	908,404.00
2921	Refacciones y accesorios menores de edificios.	908,404.00	-	-	908,404.00	-	-	-	-	908,404.00
2930	Refacciones y accesorios menores de mobiliario y ec	21,810.00	-	-	21,810.00	-	-	-	-	21,810.00
2931	Refacciones y accesorios menores de mobiliario y ec	21,810.00	-	-	21,810.00	-	-	-	-	21,810.00
2940	Refacciones y accesorios menores de equipo de con	354,096.00	-	-	354,096.00	-	-	-	-	354,096.00
2941	Refacciones y accesorios para equipo de cómputo.	354,096.00	-	-	354,096.00	-	-	-	-	354,096.00
2960	Refacciones y accesorios menores para equipo de tr.	214,959.00	-	-	214,959.00	-	-	-	-	214,959.00
2961	Refacciones y accesorios menores para equipo de tr.	214,959.00	-	-	214,959.00	-	-	-	-	214,959.00
2970	Refacciones y accesorios menores de equipo de def	239,648.00	-	-	239,648.00	-	-	-	-	239,648.00
2971	Articulos para la extinción de incendios.	239,648.00	-	-	239,648.00	-	-	-	-	239,648.00
2990	Refacciones y accesorios menores otros bienes mue	60,619.00	-	-	60,619.00	-	-	-	-	60,619.00
2992	Otros ensares.	60,619.00	-	-	60,619.00	-	-	-	-	60,619.00
3000	SERVICIOS GENERALES.	118,684,422.00	-	-	118,684,422.00	28,093,376.72	2,727,448.59	7,280,148.98	38,100,974.29	80,583,447.71
3100	SERVICIOS BÁSICOS.	10,496,021.00	-	-	10,496,021.00	3,943,785.00	97,547.56	259,490.09	4,300,822.65	6,195,198.35
3110	Energía eléctrica.	4,182,258.00	-	-	4,182,258.00	-	-	207,507.00	207,507.00	3,974,751.00
3111	Servicio de energía eléctrica.	4,182,258.00	-	-	4,182,258.00	-	-	207,507.00	207,507.00	3,974,751.00
3130	Agua.	1,359,906.00	-	-	1,359,906.00	-	-	85,402.00	85,402.00	1,274,504.00
3131	Servicio de agua	1,359,906.00	-	-	1,359,906.00	-	-	85,402.00	85,402.00	1,274,504.00

INSTITUTO ELECTORAL DEL ESTADO DE MEXICO
IEEM


AVANCE PRESUPUESTAL DE EGRESOS DEL 01 DE ENERO DE 2019 AL 28 DE FEBRERO DE 2019


PARTIDA	CONCEPTO	APROBADO	AMPLIACION	REDUCCION	MODIFICADO	COMPROMETIDO	DEVENGADO	PAGADO	EJERCIDO	POR EJERCER
3140	Telefonia tradicional.	3,435,740.00	-	-	3,435,740.00	3,423,111.00	11,631.00	998.00	3,435,740.00	-
3141	Servicio de telefonia convencional.	3,435,740.00	-	-	3,435,740.00	3,423,111.00	11,631.00	998.00	3,435,740.00	-
3150	Telefonia celular.	844,906.00	-	-	844,906.00	520,674.00	-	48,806.83	569,480.83	275,425.17
3151	Servicio de telefonia celular.	844,906.00	-	-	844,906.00	520,674.00	-	48,806.83	569,480.83	275,425.17
3160	Servicios de telecomunicaciones y satelites.	287,811.00	-	-	287,811.00	-	-	-	287,811.00	-
3161	Servicios de radiocalizaci3n y telecomunicaci3n.	287,811.00	-	-	287,811.00	-	-	-	287,811.00	-
3180	Servicios postales y telegraficos.	385,400.00	-	-	385,400.00	-	514.56	2,178.26	2,692.82	382,707.18
3181	Servicio postal y telegrafico.	385,400.00	-	-	385,400.00	-	514.56	2,178.26	2,692.82	382,707.18
3200	SERVICIOS DE ARRENDAMIENTO	3,453,283.00	-	-	3,453,283.00	2,569,652.74	-	332,782.29	2,902,435.03	550,847.97
3220	Arrendamiento de edificios.	3,318,822.00	-	-	3,318,822.00	2,569,652.74	-	332,782.29	2,902,435.03	416,386.97
3221	Arrendamiento de edificios y locales.	3,318,822.00	-	-	3,318,822.00	2,569,652.74	-	332,782.29	2,902,435.03	416,386.97
3250	Arrendamiento de equipo de transporte	134,461.00	-	-	134,461.00	-	-	-	-	134,461.00
3251	Arrendamiento de vehiculos.	134,461.00	-	-	134,461.00	-	-	-	-	134,461.00
3300	SERVICIOS PROFESIONALES, CIENTIFICOS, TCI	49,281,159.00	-	-	49,281,159.00	3,891,046.65	35,661.31	5,278,476.25	9,205,184.21	40,075,974.79
3310	Servicios legales, de contabilidad, auditoria y relacion	36,077,861.00	-	-	36,077,861.00	-	33,925.02	5,021,000.80	5,054,925.82	31,022,935.18
3311	Asesorias asociadas a convenios o acuerdos.	36,077,861.00	-	-	36,077,861.00	-	33,925.02	5,021,000.80	5,054,925.82	31,022,935.18
3330	Servicios de consultoria administrativa, procesos, tci	3,182,473.00	-	-	3,182,473.00	-	-	-	-	3,182,473.00
3331	Servicios informaticos.	3,182,473.00	-	-	3,182,473.00	-	-	-	-	3,182,473.00
3360	Servicios de apoyo administrativo, traducci3n, fotocopiado	7,322,596.00	-	-	7,322,596.00	1,504,046.66	1,736.29	40,475.44	1,546,258.39	5,776,337.61
3361	Servicios de apoyo administrativo y fotocopiado.	2,269,949.00	-	-	2,269,949.00	1,504,046.66	-	35,643.34	1,539,690.00	730,259.00
3363	Servicios de impresi3n de documentos oficiales.	5,052,647.00	-	-	5,052,647.00	-	1,736.29	4,832.10	6,568.39	5,046,078.61
3380	Servicios de vigilancia.	2,698,229.00	-	-	2,698,229.00	2,388,999.99	-	217,000.01	2,604,000.00	94,229.00
3381	Servicios de vigilancia.	2,698,229.00	-	-	2,698,229.00	2,388,999.99	-	217,000.01	2,604,000.00	94,229.00
3400	SERVICIOS FINANCIEROS, BANCARIOS Y COMEF	3,226,677.00	-	-	3,226,677.00	327,726.81	1,854,648.12	65,795.24	2,248,170.17	978,506.83
3410	Servicios financieros y bancarios.	636,780.00	-	-	636,780.00	-	-	65,795.24	65,795.24	570,984.76
3411	Servicios bancarios y financieros.	636,780.00	-	-	636,780.00	-	-	65,795.24	65,795.24	570,984.76
3450	Seguro de bienes patrimoniales.	2,589,897.00	-	-	2,589,897.00	327,726.81	1,854,648.12	-	2,182,374.93	407,522.07
3451	Seguros y fianzas.	2,589,897.00	-	-	2,589,897.00	327,726.81	1,854,648.12	-	2,182,374.93	407,522.07
3500	SERVICIOS DE INSTALACION, REPARACION, MAN	13,747,394.00	-	-	13,747,394.00	4,419,938.82	4,906.80	371,500.04	4,796,345.66	8,951,048.34
3510	Conservaci3n y mantenimiento menor de inmuebles.	3,237,155.00	-	-	3,237,155.00	-	-	-	-	3,237,155.00
3511	Reparaci3n y mantenimiento de inmuebles.	314,793.00	-	-	314,793.00	-	-	-	-	314,793.00
3512	Adaptaci3n de locales, almacenes, bodegas y edifici	2,922,362.00	-	-	2,922,362.00	-	-	-	-	2,922,362.00

INSTITUTO ELECTORAL DEL ESTADO DE MEXICO
IEEM

AVANCE PRESUPUESTAL DE EGRESOS DEL 01 DE ENERO DE 2019 AL 28 DE FEBRERO DE 2019

PARTIDA	CONCEPTO	APROBADO	AMPLIACION	REDUCCION	MODIFICADO	COMPROMETIDO	DEVENGADO	PAGADO	EJERCIDO	POR EJERCER
3520	Instalación, reparación y mantenimiento de mobiliario	914,699.00	-	-	914,699.00	-	4,906.80	10,602.40	15,509.20	899,189.80
3521	Reparación, mantenimiento e instalación de mobiliario	914,699.00	-	-	914,699.00	-	4,906.80	10,602.40	15,509.20	899,189.80
3530	Instalación, reparación y mantenimiento de equipo de	1,417,469.00	-	-	1,417,469.00	-	-	16,141.84	16,141.84	1,401,327.16
3531	Reparación, instalación y mantenimiento de bienes ir	1,417,469.00	-	-	1,417,469.00	-	-	16,141.84	16,141.84	1,401,327.16
3550	Reparación y mantenimiento de equipo de transporte	1,375,122.00	-	-	1,375,122.00	-	-	51,066.27	51,066.27	1,324,055.73
3551	Reparación y mantenimiento de vehículos terrestres.	1,375,122.00	-	-	1,375,122.00	-	-	51,066.27	51,066.27	1,324,055.73
3570	Instalación, reparación y mantenimiento de maquinaria	2,806,159.00	-	-	2,806,159.00	1,455,679.67	-	-	1,455,679.67	1,350,479.33
3571	Reparación, instalación y mantenimiento de maquina	2,806,159.00	-	-	2,806,159.00	1,455,679.67	-	-	1,455,679.67	1,350,479.33
3580	Servicios de limpieza y manejo de desechos.	3,915,843.00	-	-	3,915,843.00	2,890,584.90	-	286,416.78	3,177,001.68	738,841.32
3581	Servicios de lavandería, limpieza e higiene.	3,915,843.00	-	-	3,915,843.00	2,890,584.90	-	286,416.78	3,177,001.68	738,841.32
3590	Servicios de jardinería y fumigación.	80,947.00	-	-	80,947.00	73,674.25	-	7,272.75	80,947.00	-
3591	Servicios de fumigación	80,947.00	-	-	80,947.00	73,674.25	-	7,272.75	80,947.00	-
3600	SERVICIOS DE COMUNICACION SOCIAL Y PUBLIC	6,925,455.00	-	-	6,925,455.00	-	-	63,681.64	63,681.64	6,861,773.36
3610	Difusión por radio, televisión y otros medios de mens	6,925,455.00	-	-	6,925,455.00	-	-	63,681.64	63,681.64	6,861,773.36
3611	Gastos de publicidad y propaganda.	5,846,163.00	-	-	5,846,163.00	-	-	41,361.64	41,361.64	5,804,801.36
3612	Publicaciones oficiales y de información en general p	1,079,292.00	-	-	1,079,292.00	-	-	22,320.00	22,320.00	1,056,972.00
3700	SERVICIOS DE TRASLADO Y VIATICOS.	4,609,751.00	-	-	4,609,751.00	-	-	66,996.56	66,996.56	4,542,754.44
3720	Pasajes terrestres.	1,713,106.00	-	-	1,713,106.00	-	-	31,019.71	31,019.71	1,682,086.29
3721	Gastos de traslado por vía terrestre.	1,713,106.00	-	-	1,713,106.00	-	-	31,019.71	31,019.71	1,682,086.29
3750	Viáticos en el país.	1,896,503.00	-	-	1,896,503.00	-	-	8,890.00	8,890.00	1,887,613.00
3751	Gastos de alimentación en territorio nacional	1,896,503.00	-	-	1,896,503.00	-	-	8,890.00	8,890.00	1,887,613.00
3790	Otros servicios de traslado y hospedaje.	1,000,142.00	-	-	1,000,142.00	-	-	27,086.85	27,086.85	973,055.15
3791	Otros servicios de traslado y hospedaje.	1,000,142.00	-	-	1,000,142.00	-	-	27,086.85	27,086.85	973,055.15
3800	SERVICIOS OFICIALES.	5,372,441.00	-	-	5,372,441.00	213,332.70	-	46,447.29	259,779.99	5,112,661.01
3820	Gastos de orden social y cultural.	5,372,441.00	-	-	5,372,441.00	213,332.70	-	46,447.29	259,779.99	5,112,661.01
3821	Gastos de ceremonias oficiales y de orden social.	5,372,441.00	-	-	5,372,441.00	213,332.70	-	46,447.29	259,779.99	5,112,661.01
3900	OTROS SERVICIOS GENERALES.	21,572,241.00	-	-	21,572,241.00	12,727,894.00	734,684.80	794,979.58	14,257,558.38	7,314,682.62
3920	Impuestos y derechos.	1,401,124.00	-	-	1,401,124.00	-	-	22,165.00	22,165.00	1,378,959.00
3922	Otros impuestos y derechos.	1,401,124.00	-	-	1,401,124.00	-	-	22,165.00	22,165.00	1,378,959.00
3980	Impuesto sobre nóminas y otros que se derivan de ui	14,140,795.00	-	-	14,140,795.00	12,727,894.00	733,548.00	679,353.00	14,140,795.00	-
3982	Impuesto sobre erogaciones por remuneraciones al t	14,140,795.00	-	-	14,140,795.00	12,727,894.00	733,548.00	679,353.00	14,140,795.00	-
3990	Otros servicios generales.	6,030,322.00	-	-	6,030,322.00	-	1,136.80	93,461.58	94,598.38	5,935,723.62





INSTITUTO ELECTORAL DEL ESTADO DE MEXICO
IEEM

AVANCE PRESUPUESTAL DE EGRESOS DEL 01 DE ENERO DE 2019 AL 28 DE FEBRERO DE 2019

PARTIDA	C O N C E P T O	APROBADO	AMPLIACION	REDUCCION	MODIFICADO	COMPROMETIDO	DEVENGADO	PAGADO	EJERCIDO	POR EJERCER
3991	Cuotas y suscripciones.	279,268.00	-	-	279,268.00	-	-	-	-	279,268.00
3992	Gastos de servicios menores.	4,096,964.00	-	-	4,096,964.00	-	1,136.80	93,461.58	94,598.38	4,002,365.62
3996	Subcontratación de servicios con terceros.	1,654,090.00	-	-	1,654,090.00	-	-	-	-	1,654,090.00
4000	TRANSFERENCIAS, ASIGNACIONES, SUBSIDIOS	628,925,354.00	-	-	628,925,354.00	520,922,808.60	-	108,002,545.40	628,925,354.00	-
4100	TRANSFERENCIAS INTERNAS Y ASIGNACIONES	628,925,354.00	-	-	628,925,354.00	520,922,808.60	-	108,002,545.40	628,925,354.00	-
4140	Asignaciones presupuestarias a órganos autónomos.	628,925,354.00	-	-	628,925,354.00	520,922,808.60	-	108,002,545.40	628,925,354.00	-
4141	Liberación de Recursos a entes autónomos.	628,925,354.00	-	-	628,925,354.00	520,922,808.60	-	108,002,545.40	628,925,354.00	-
5000	BIENES MUEBLES, INMUEBLES E INTANGIBLES	1,063,984.00	-	-	1,063,984.00	-	-	-	-	1,063,984.00
5100	MOBILIARIO Y EQUIPO DE ADMINISTRACION	1,041,966.00	-	-	1,041,966.00	-	-	-	-	1,041,966.00
5110	Muebles de oficina y estantería.	529,303.00	-	-	529,303.00	-	-	-	-	529,303.00
5111	Muebles y enseres.	529,303.00	-	-	529,303.00	-	-	-	-	529,303.00
5150	Equipo de cómputo y de tecnología de la información	467,693.00	-	-	467,693.00	-	-	-	-	467,693.00
5151	Bienes informáticos	467,693.00	-	-	467,693.00	-	-	-	-	467,693.00
5190	Otros mobiliarios y equipos de administración.	44,970.00	-	-	44,970.00	-	-	-	-	44,970.00
5192	Otros equipos eléctricos y electrónicos de oficina.	44,970.00	-	-	44,970.00	-	-	-	-	44,970.00
5200	MOBILIARIO Y EQUIPO EDUCACIONAL Y RECREA	14,373.00	-	-	14,373.00	-	-	-	-	14,373.00
5230	Cámaras fotográficas y de video.	14,373.00	-	-	14,373.00	-	-	-	-	14,373.00
5231	Equipo de foto, cine y grabación.	14,373.00	-	-	14,373.00	-	-	-	-	14,373.00
5600	MAQUINARIA, OTROS EQUIPOS Y HERRAMIENTA	7,645.00	-	-	7,645.00	-	-	-	-	7,645.00
5660	Equipos de generación eléctrica, aparatos y accesorios	7,645.00	-	-	7,645.00	-	-	-	-	7,645.00
5661	Equipos de generación eléctrica, aparatos y accesorios	7,645.00	-	-	7,645.00	-	-	-	-	7,645.00
T O T A L E S		1,164,025,367.00	-	-	1,164,025,367.00	895,586,925.92	2,731,350.36	162,106,891.35	1,060,425,167.53	103,600,199.37


"BAJO PROTESTA DE DECIR VERDAD DECLARAMOS QUE LOS ESTADOS FINANCIEROS Y SUS NOTAS, SON RAZONABLEMENTE CORRECTOS Y SON RESPONSABILIDAD DEL EMISOR"

ELABORÓ




PCPYAP MIGUEL ÁNGEL FERNANDEZ REBOLLAR

REVISÓ



C.P. HÉCTOR ESQUIVEL JAIMES

AUTORIZÓ



LIC. JOSÉ MONDRAGÓN PEDRERO